



**Всероссийская олимпиада
школьников в Ленинградской
области в 2017/2018 учебном
году: итоги, проблемы,
перспективы**

ВсОШ 2017 - 2018

№п/п	Этапы ВсОШ	Общее кол-во участников	Общее кол-во победителей и призеров
1	Школьный этап	209 285	52 134
2	Муниципальный этап	29 825	7 698
3	Региональный этап	1 668	418
4	Заключительный этап	34	11

Школьный этап

принцип учета - фактическое участие

- Всего 209 285 чел. (2017 год - 227 865 чел.)
- победители и призеры составили 25 % от общего количества участников (52 134 чел.)
(2017 год - 51 737 чел. – 22,7 % от количества участников)

Вывод: Количественный показатель ниже 2017 года (- 18 580 чел.);

качественный – выше (+2,3%)

Школьный этап

Принцип учета: обучающиеся, принявшие участие на данном этапе олимпиады по нескольким предметам, учитываются 1 раз

- Всего 60 542 чел.,
- победители и призеры составили 54,5 % от количества участников (33 028 чел.)

Вывод: 148 743 чел. – в школьном этапе приняли участие более 1 раза;

19 106 чел. имеют призовые места более, чем по 1 предмету

Начальная школа 4 класс

- В 2017/2018 учебном году
 - по математике приняли участие о 3 873 чел.,
 - по русскому языку – 3 977 чел.
-
- Различие по количеству участников по данным предметам – 104 чел.

Муниципальный этап

принцип учета - фактическое участие

- Всего 29 825 чел (2017 год – 28380 чел.)
- победители и призеры составили 25,8% от количества участников (7 698 чел.)
(2017 год – 7 437 чел. (26,2 % от общего количества участников)

Вывод: Количественный показатель выше – (+ 1 445 чел.)

Качество ниже - (- 0,4%)

Муниципальный этап

Принцип учета: обучающиеся, принявшие участие на данном этапе олимпиады по нескольким предметам, учитываются 1 раз

- **Всего 17 188 чел., победители и призеры составили 47% от числа участников (8107 чел.)**

Вывод: 12 637 чел. – в муниципальном этапе приняли участие более 1 раза

670 чел. имеют призовые места более, чем по 1 предмету

Обучающиеся,
выполнившие задания более старших классов

Таких детей в Ленинградской области 46 чел.

- английский – 1
- астрономия – 11
- информатика- 2
- МХК – 1
- немецкий язык – 1
- технология – 22
- французский – 2
- химия – 1
- экология – 1
- экономика – 2

Региональный этап

принцип учета - фактическое участие

- всего 1 668 чел., (2017 год - 1579 чел.)
- победители и призеры составили 25% от числа участников (418 чел.), из них победители - 61 чел, призеры – 357 чел.

(2017 год - победители и призеры - 24,4 % от общего количества участников 386 чел.)

Вывод: Увеличились количественный и качественный показатели +89 чел.

+32 чел. (0,6%) соответственно

Заключительный этап

Участников - 34 чел.

- победителей - 2
- призеров - 9

(2017 год: 29 участников, 7 призеров)

Победители и призеры ЗЭ ВсОШ 2018

№п/п	ФИО	Класс	Район	Образовательное учреждение	Предмет	Диплом
1	Антипин Владислав Антонович	9	<i>Гатчинский</i>	МБОУ "Гатчинский лицей №3 имени Героя Советского Союза А.И. Перегудова"	Химия	Победитель
3	Бурьян Ирина Николаевна	10	<i>Гатчинский</i>	МБОУ "Сиверская гимназия "Гатчинского района"	Химия	Призер
2	Одинцов Андрей Ильич	9	<i>Всеволожский</i>	МОБУ «СОШ с углубленным изучением отдельных предметов №6» г. Всеволожска	Информатика	Призер
4	Паршутич Анастасия Олеговна	10	<i>Выборгский</i>	МБОУ «Гимназия № 11 » Выборгского района	Литература	Призер
5	Писаренко Денис Юрьевич	11	<i>Выборгский</i>	МБОУ «СОШ № 37 с углубленным изучением отдельных предметов» Выборгского района	Литература	Призер
6	Писаренко Денис Юрьевич	11	<i>Выборгский</i>	МБОУ «СОШ № 37 с углубленным изучением отдельных предметов» Выборгского района	Русский язык	Победитель
7	Коваль Ангелина Александровна	11	<i>Всеволожский</i>	МОУ «СОШ с углубленным изучением отдельных предметов № 2» г. Всеволожска	Русский язык	Призер
8	Варзов Александр Валерьевич	11	<i>Волховский</i>	МОБУ «Волховская городская гимназия №3 имени Героя Советского Союза Александра Лукьянова»	История	Призер
9	Мекрюков Валентин Андреевич	9	<i>г.Сосновый Бор</i>	МБОУ «СОШ № 2 с углубленным изучением английского языка» г. Сосновый Бор	История	Призер
10	Хлебникова Ульяна Владимировна	9	<i>Кингисеппский</i>	МБОУ «Кингисеппская гимназия»	Экология	Призер
11	Лаврентьева Екатерина Петровна	11	<i>Выборгский</i>	МБОУ «Гимназия № 11 » Выборгского района	Английский язык	Призер

Результат участия школьников в 3Э ВсОШ (в сравнении за 5 лет)

Кол-во победителей и призеров заключительного этапа / % от числа участников (показатель эффективности)

<p>10 / 20%</p> <p>4 победителя</p> <p>астрономия - 1 английский язык -1 литература – 1 технология - 1</p> <p>6 призеров</p> <p>астрономия – 4 русский язык литература – 1</p>	<p>11/27,5%</p> <p>11 призеров</p> <p>астрономия – 5 технология - 2 русский язык - 1 английский язык-1 физика - 1 обществознание -1</p>	<p>8/24,2%</p> <p>8 призеров</p> <p>астрономия – 3 география – 1 немецкий язык-1 технология - 1 физ.культура -1 экология -1</p>	<p>7/24,1%</p> <p>7 призеров</p> <p>английский язык-1 география – 1 литература – 1 технология – 1 физика - 1 физ.культура -1 химия - 1</p>	<p>11/32,4%</p> <p>11 призеров</p> <p>английский язык-1 история – 2 литература – 2 русский язык – 2 информатика-1 химия – 2 экология -1</p>
2014	2015	2016	2017	2018

Количество участников и призеров от МО в заключительном этапе ВсОШ 2018

№	МО	Количество участников	Количество школьников, участвовавшие нескольких олимпиадах	Количество победителей и призёров
1	Бокситогорский			
2	Волосовский			
3	Волховский	1		1
4	Всеволожский	6		2
5	Выборгский	7	2	4
6	Гатчинский	8		2
7	Кингисеппский	5	1	1
8	Киришский			
9	Кировский			
10	Лодейнопольский			
11	Ломоносовский			
12	Лужский			
13	Подпорожский			
14	Приозерский			
15	Сланцевский			
16	г. Сосновый Бор	5	1	1
17	Тихвинский	1		
18	Тосненский	1		
	Итого:	34	4	11

Участие школьников в заключительном этапе ВОШ (в сравнении за 5 лет)

Предметы, по которым не набрали необходимое кол-во баллов

1.Искусство (МХК) 2.Математика 3.Право 4.ОБЖ	1.Искусство (МХК) 2.Математика 3.Право 4.Химия 5.Экология	1.География 2.Искусство (МХК) 3.Обществознание 4.Русский язык 5.Технология 6.Физика 7.Экономика	1.Биология 2.Искусство (МХК) 3. Математика 4.Обществознание 5.Право 6.Технология 7.Физика 8.Экономика	1.Английский 2.Искусство (МХК) 3.Математика 4.Китайский язык 5.Право 6.ОБЖ 7.Технология 8.Физика 9.Французский язык 10.Физическая культура 11.Экономика
2014	2015	2016	2017	2018

Рейтинг по количеству проведенных олимпиад среди МО 2017-2018 уч. г. (МЭ ВСОШ)



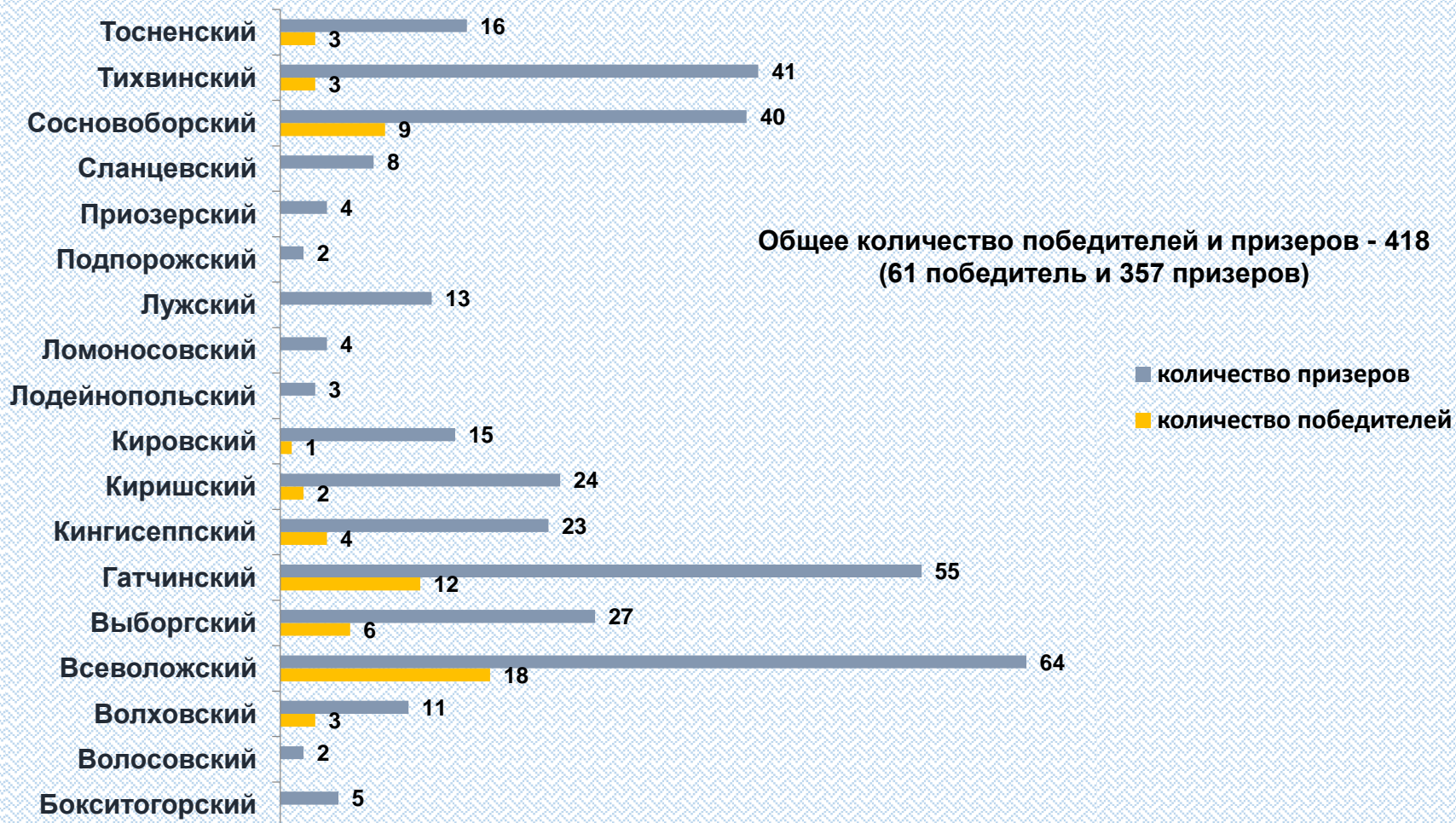
Причины неучастия МО в РЭ ВсОШ

		Бокситогорский	Волосовский	Волховский	Всеволожский	Выборгский	Гатчинский	Кингисеппский	Киришский	Кировский	Лодейнопольский	Ломоносовский	Лужский	Подпорожский	Приозерский	Сланцевский	Сосновоборский	Тихвинский	Тосненский	Кол-во ра-нов не участвовавшие в олимпиаде по предмету	
1	Английский язык		0								0			0		0				4	
2	Астрономия	0	0										0	0		0				5	
3	Биология																			0	
4	География		0				0				0				0					4	
5	Информатика	0	0							0		0		0						5	
6	Искусство (МХК)	0							0		0		0							4	
7	История										0			0		0				3	
8	Китайский	0	0	0	0		0	0	0	0	0	0	0	0	0	0	0	0	0	17	
9	Литература																			0	
10	Математика		0											0						2	
11	Немецкий язык	0	0	0				0		0	0			0	0				0	9	
12	ОБЖ	0	0							0	0			0					0	6	
13	Обществознание	0						0			0			0						4	
14	Право															0			0	2	
15	Русский язык		0								0									2	
16	Технология											0		0		0				3	
17	Физика		0																	1	
18	Физическая культура													0						1	
19	Французский язык	0	0	0		0		0		0	0	0	0	0		0			0	12	
20	Химия										0			0	0				0	4	
21	Экология	0		0								0		0	0	0		0		7	
22	Экономика		0			0	0		0		0			0	0				0	8	
	Кол-во олимпиад, в которых МО не участвовало	9	12	4	1	2	3	4	3	4	1 2	6	4	15	6	8	1	2	7		
0	- не прошли по рейтингу		- не проводилась олимпиада МЭ ВсОШ по предмету										- не участвовали по др. причине								

Информация по кол-ву недоехавших на РЭ ВсОШ 2017г. по предметам и МО

МО	Бокситогорский	Вологовский	Волховский	Всеволожский	Выборгский	Гатчинский	Кингисеппский	Киришский	Кировский	Лодейнопольский	Ломоносовский	Лужский	Подпорожский	Приозерский	Сланцевский	г. Сосновый Бор	Тихвинский	Тосненский	Общее кол-во недоехавших	Общее кол-во приглашенных	Участовало
Английский язык	1			3	1	2			2		2	1					1		13	116	103
Астрономия						1	3	1		1	1			1				1	9	66	57
Биология	1		1	1		2	1	2	2							2	3		15	131	116
География					1			5				1			1	1	1		10	100	90
Информатика						1	1	1		1	1			1				1	3	50	47
МХК			4			1	1		4						1	2	3		16	98	82
История	2		2		2			1			1	4				2	7		21	117	96
Китайский																				1	1
Литература		1	1		1	1		1	1			1	1	1	1		9		19	111	92
Математика	1	1	1	2		4			1	2	1		3	1			4		14	108	94
Немецкий язык					1	3						2		1	4		6		17	48	31
ОБЖ			1	2	3						2	2					5		15	84	69
Обществознание	1				1			9	3		1	4					4		23	128	105
Право	1							8		1						1	1		12	127	115
Русский язык			6			1	1	1	1						1	1	9		21	127	106
Технология	10			1	1	1		3	1							2	1	1	21	87	66
Физика					1		1					1			1	1	3		8	121	113
Физическая культура																			10	100	90
Французский язык																1	10		11	33	22
Химия			3				1	2	2							1	7		16	90	74
Экология			1		2	2	2	1	20					2			2		32	85	53
Экономика	4	1					1	2	5		2	2					4		21	67	46
Общее кол-во	21	3	20	9	14	19	12	37	42	5	11	18	4	7	9	14	80	3	327	1995	1668

Сведения о количестве победителей и призеров РЭ ВсОШ по МО Ленинградской области в 2018 г.



Самые результативные школы по итогам РЭ ВСОШ

№ п/п	Место	ОУ	МО	Общее кол-во победителей и призеров	Кол-во победителей	Кол-во призеров	Итоговые баллы*
1	1	МБОУ «Средняя общеобразовательная школа № 2 с углубленным изучением английского языка» г. Сосновый Бор	Сосновоборский	21	5	16	31
2	2	МОУ «Средняя общеобразовательная школа с углубленным изучением отдельных предметов № 2» г. Всеволожска	Всеволожский	16	4	12	24
3	3	МБОУ «Лицей № 8» г. Сосновый Бор	Сосновоборский	16	3	13	22
4	4-5	МОУ «Лицей № 1» г. Всеволожска	Всеволожский	14	3	11	20
5	4-5	МБОУ "Сиверская гимназия " Гатчинского района	Гатчинский	12	4	8	20
6	6-7	МОБУ «Средняя общеобразовательная школа с углубленным изучением отдельных предметов №6» г. Всеволожска	Всеволожский	10	3	7	16
7	6-7	МБОУ " Гатчинский лицей №3 имени Героя Советского Союза А.И.Перегудова"	Гатчинский	12	2	10	16
8	8-9	МБОУ «Гимназия № 11 » Выборгского района	Выборгский	9	3	6	15
9	8-9	МБОУ «Кингисеппская средняя общеобразовательная школа № 1»	Кингисеппский	11	2	9	15
10	10-11	МОУ «Кузьмоловская средняя общеобразовательная школа № 1» Всеволожского района	Всеволожский	12	1	11	14
11	10-11	МБОУ "Гатчинская средняя общеобразовательная школа № 2"	Гатчинский	8	3	5	14
12	12-15	МБОУ «Кингисеппская гимназия»	Кингисеппский	11	1	10	13
13	12-15	МОУ "Лицей № 8" Тихвинского района	Тихвинский	9	2	7	13
14	12-15	МОУ "Средняя общеобразовательная школа №1 им. Героя Советского Союза Н.П. Фёдорова" Тихвинского района	Тихвинский	13		13	13
15	12-15	МОУ «Гимназия № 2» Тихвинского района	Тихвинский	11	1	10	13

* Победитель 3 балла, призер 1 балл

Место Ленинградской области среди субъектов РФ по Северо-Западу по итогам участия в ЗЭ ВсОШ 2018 г.

Субъект РФ/год/кол-во победителей и призеров	Количество дипломов на 100 000 человек			
	2015	2016	2017	2018
Вологодская область	2,27	2,10	1,69	2,12
Калининградская область	1,24	0,51	0,71	1,51
Архангельская область	1,32	1,15	1,03	1,39
Новгородская область	1,62	1,79	0,82	1,15
Республика Коми	0,58	0,93	1,29	1,07
Ленинградская область	0,62	0,45	0,39	0,61
Мурманская область	0,26	0,52	0,53	0,53
Республика Карелия	0,79	0,48	0,48	0,48
Псковская область	0,77	0,31	0,62	0,31
Ненецкий автономный округ	2,31	0,00	0,00	0,00
Место	8	8	9	6

Региональные олимпиады

- Избирательное право
- Базовый курс информатики и информационные технологии
- Изобразительное искусство
- Краеведение
- Музыка
- Основы предпринимательской деятельности и потребительских знаний
- Политехническая
- Инженерное проектирование и компьютерная графика

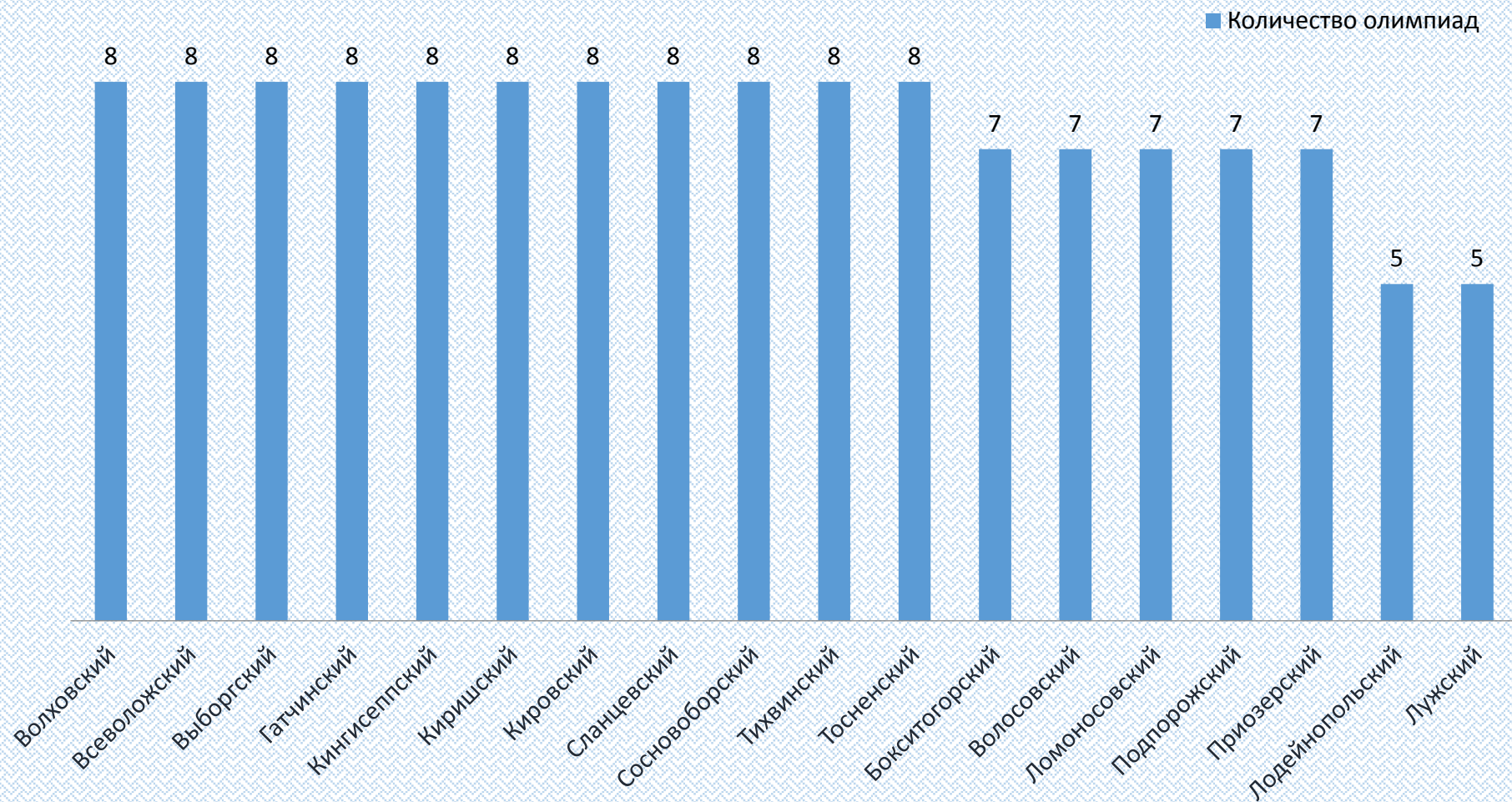
**Количество участников заключительного этапа
РОШ Ленинградской области по предметам и
МО 2017/2018 уч. г.**

МО	Бокситогорский	Волосовский	Волховский	Всеволожский	Выборгский	Гатчинский	Кингисеппский	Киришский	Кировский	Лодейнопольский	Ломоносовский	Лужский	Подпорожский	Приозерский	Сланцевский	Сосновоборский	Тихвинский	Тосненский	Общее кол-во уч-ков	Кол-во ра-нов не участвовавшие в олимпиаде по предмету
Избирательное право	6	7	6	11	5	4	10	7	5	5	5	2	5	5	5	2	10	2	102	0
Базовый курс информатики и информационные технологии	5	2	5	5	5	4	6	4	4	2	5	5	5	5	2	6	4	5	79	0
Изобразительное искусство	4	2	11	12	12	11	9	9	5	6	5	6	1	3	4	6	6	7	119	0
Краеведение	3	1	3	12	7	10	7	3	3	1	3		1	2	2	2	11	1	72	1
Музыка	1	1	5	15	8	11	4	2	6	4	3	8	3	1	2	7	10	5	96	0
Основы предпринимательской деятельности и потребительских знаний	5	2	9	4	2	4	3	1	2		2		3		1	3	1	3	45	3
Политехническая		1	1	3	1	8	2	2	1					1	2	2	5	2	31	5
Инженерное проектирование и компьютерная графика	3		5	13	12	27	7	2	5		3	4	2	1	2	6	2	6	100	2
Общее кол-во участников (по МО)	27	16	45	75	52	79	48	30	31	18	26	25	20	18	20	34	49	31	644	
Количество олимпиад	7	7	8	8	8	8	8	8	8	5	7	5	7	7	8	8	8	8		

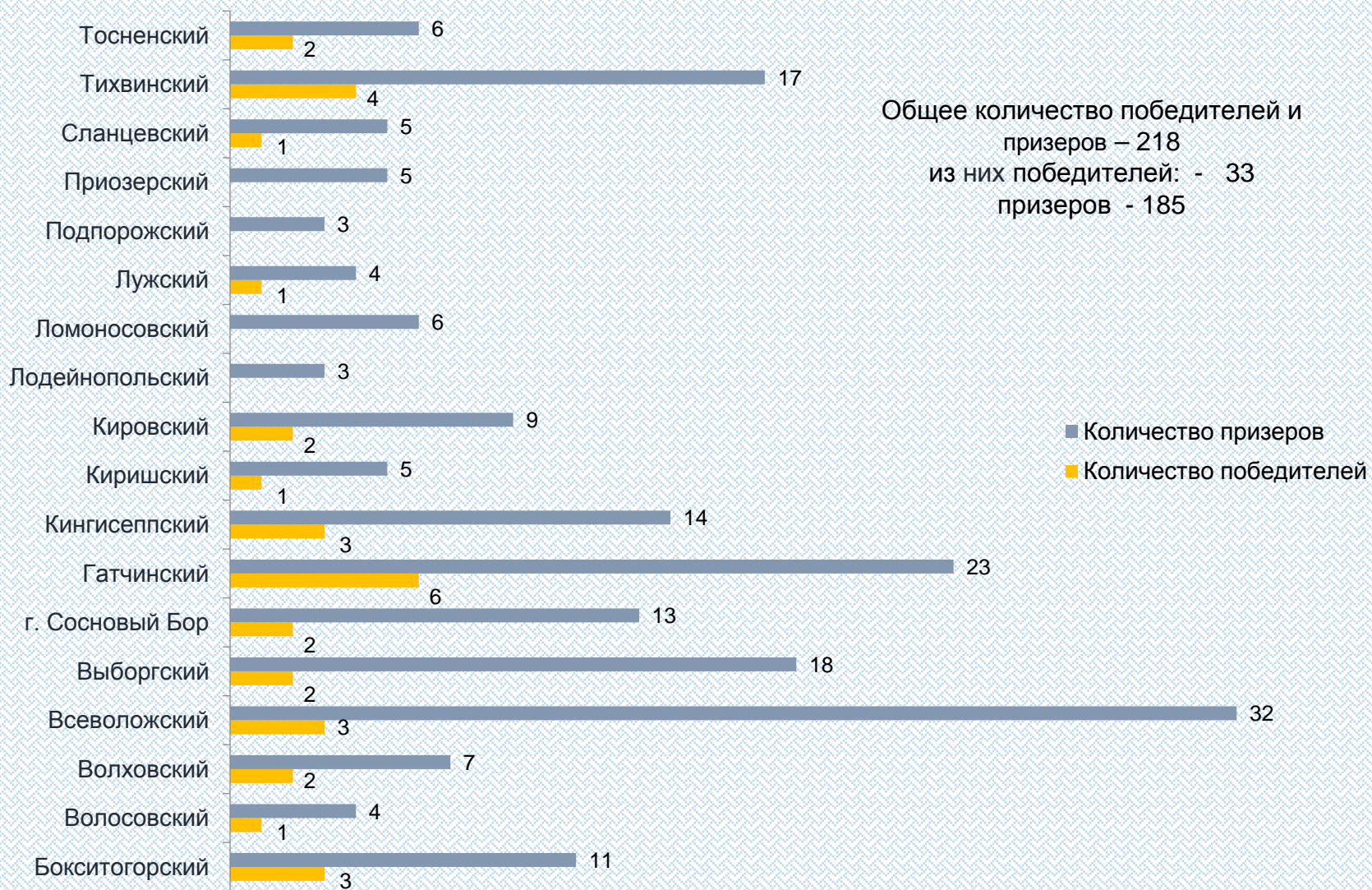
**Количество участников 3Э региональных олимпиад
Ленинградской области по предметам и МО 2017/2018 уч.г.**

МО	Бокситогорский	Волосовский	Волховский	Всеволожский	Выборгский	Гатчинский	Кингисепский	Киришский	Кировский	Лодейнопольский	Ломоносовский	Лужский	Подпорожский	Приозерский	Сланцевский	Сосновоборский	Тихвинский	Тосненский	Общее кол-во уч-ков	Кол-во ра-нов не участвовавшие в олимпиаде по предмету
Избирательное право	6	7	6	11	5	4	10	7	5	5	5	2	5	5	5	2	10	2	102	0
Базовый курс информатики и информационные технологии	5	2	5	5	5	4	6	4	4	2	5	5	5	5	2	6	4	5	79	0
Изобразительное искусство	4	2	11	12	12	11	9	9	5	6	5	6	1	3	4	6	6	7	119	0
Краеведение	3	1	3	12	7	10	7	3	3	1	3		1	2	2	2	11	1	72	1
Музыка	1	1	5	15	8	11	4	2	6	4	3	8	3	1	2	7	10	5	96	0
Основы предпринимательской деятельности и потребительских знаний	5	2	9	4	2	4	3	1	2		2		3		1	3	1	3	45	3
Политехническая		1	1	3	1	8	2	2	1					1	2	2	5	2	31	5
Инженерное проектирование и компьютерная графика	3		5	13	12	27	7	2	5		3	4	2	1	2	6	2	6	100	2
Общее кол-во участников (по МО)	27	16	45	75	52	79	48	30	31	18	26	25	20	18	20	34	49	31	644	
Количество олимпиад	7	7	8	8	8	8	8	8	8	5	7	5	7	7	8	8	8	8		

Рейтинг участия МО в 3Э региональных олимпиад школьников Ленинградской области в 2017-2018 уч. г.



Сведения о количестве победителей и призеров 3Э региональных олимпиад школьников Ленинградской области по МО в 2017-2018 уч. г.



Малая областная олимпиада

География 7-8 кл. – 51 участник

Не приняли участие:

Бокситогорский муниципальный район

Кировский муниципальный район

Лодейнопольский муниципальный район

Лужский муниципальный район

Подпорожский муниципальный район

Приозерский муниципальный район

Малая областная олимпиада

- Биология 7-8 кл. - 78 участников.

Не принимали участие:

Бокситогорский муниципальный район

Лужский муниципальный район

Подпорожский муниципальный район