

Комитет по образованию
администрации
Всеволожского
муниципального района
Ленинградской области

Отдел по молодежной
политике, туризму и
международным
отношениям
администрация
Всеволожского
муниципального района
Ленинградской области

Местное отделение
общероссийского
общественно-
государственного движения
детей и молодежи
«Движение Первых» во
Всеволожском районе
Ленинградской области

УТВЕРЖДЕНО:



И.П. Федоренко

СОГЛАСОВАНО:



И.Д. Тихомиров

СОГЛАСОВАНО:

П.А. Копылов

ПОЛОЖЕНИЕ
о проведении муниципального этапа
Всероссийской военно-патриотической игры
«Зарница 2.0»

1. Цель и задачи

1.1. Настоящее положение определяет порядок проведения муниципального этапа Всероссийской военно-патриотической игры «Зарница-2.0» (далее – Соревнования).

1.2. Цель Соревнований: Воспитание у молодого поколения духа патриотизма, стремления к победе, гармонии совершенства, физического и духовного начала, развитие и пропаганда среди молодёжи спортивного образа жизни.

1.3. Задачи Соревнований:

1.3.1. Подведение итогов работы за 2023-2024 учебный год общеобразовательных учреждений района по военно-патриотическому воспитанию обучающихся, физической культуре и спорту.

1.3.2. Развитие интереса к воинским специальностям и формирование желания получить соответствующую подготовку, выработка готовности к достойному служению обществу и государству.

1.3.3. Формирование культуры здорового и безопасного образа жизни, потребности в повышении спортивно-оздоровительной деятельности.

1.3.4. Развитие и совершенствование навыков действовать в экстремальных условиях.

1.3.5. Подготовка к овладению военными профессиями, службе в Вооруженных Силах РФ.

2. Организаторы Соревнований

- 2.1. Комитет по образованию администрации Всеволожского муниципального района Ленинградской области.
- 2.2. Отдел по молодежной политике, туризму и межнациональным отношениям администрации Всеволожского муниципального района Ленинградской области
- 2.3. Муниципальное бюджетное образовательное учреждение дополнительного образования «Дворец детского (юношеского) творчества Всеволожского района» (далее - МБОУДО ДДЮТ).
- 2.4. Отдел ГИБДД УМВД России по Всеволожскому району.
- 2.5. 15 ОФПС ГУ МЧС России по Ленинградской области.
- 2.6. Представители ГБДУЗ ЛО «Территориальный центр медицины катастроф» (медицинские работники, по согласованию).
- 2.7. Местное отделение общероссийского общественно-государственного движения детей и молодежи «Движение Первых» во Всеволожском районе Ленинградской области.

3. Время и место проведения Соревнований

- 3.1. **Дата проведения: 27 апреля 2024 года.** Заезд участников с 08:30 до 09:30 часов. Построение участников в 10:00 часов.
- 3.2. **Место проведения: Ленинградская область, Всеволожский район, г.п. Дубровка, ул. Школьная, дом 17а. (МОУ «Дубровская СОШ»).**

4. Участники Соревнований

- 4.1. К участию в Соревнованиях допускаются 14 обучающихся (8 мальчиков и 6 девочек) из параллели 8-х классов муниципального общеобразовательного учреждения. Если в классе меньше 14 обучающихся (с учётом освобождённых), то допускается выступление команды меньшим составом, но на этапах количество обучающихся не уменьшается.
- 4.2. Школьный пресс-центр на Соревнования не допускается.
- 4.3. **Запасные участники к Соревнованиям не допускаются.**
- 4.4. Учреждение предоставляет в день проведения Соревнований:
 - **заявку для участия в Соревнованиях с обязательной отметкой врача (спортивного врача) о допуске к Соревнованиям, подписанную директором общеобразовательного учреждения (приложение).**
 - к заявке прикладывается **ксерокопия списка участников Соревнований из классного журнала**, заверенная директором общеобразовательного учреждения. Команду сопровождают не менее одного представителя от школы.
 - **Справка о проведении инструктажа (приложение).**
 - **Согласие на обработку персональных данных каждого участника (приложение).**

Команда, не предоставившая полный пакет документов или имеющая нарушения в оформлении документов, к Соревнованиям не допускается.

4.5. В случае выявления оргкомитетом Соревнований участников команды, не соответствующих возрасту и классу, команда выступает вне зачёта (последнее место).

4.6. Непосредственно ответственность за жизнь и здоровье участников несут руководители команды, в соответствии с приказом директора общеобразовательного учреждения, направляющего команду.

5. Организационные указания

5.1. Команды должны участвовать во всех этапах Соревнований. Не выполнившие данные требования ставятся в зачёт после команд, выполнивших все задания (кроме личных). Судейская Коллегия может внести изменения в этапы, не противоречащие общему их содержанию.

5.2. Условия и порядок проведения Соревнований, порядок начисления штрафов на этапе объявляется судьей этапа.

5.3. Не допускаются к Соревнованиям команды:

- не прошедшие регистрацию на сайте Движениепервых;
- прибывшие на Соревнования в несоответствующем данному Положению составе;

- опоздавшие по неуважительной причине;

- не представившие по установленной форме оригинал заявки;

- не представившие справку по установленной форме по проведению инструктажа по правилам поведения в общественных местах и на территории общеобразовательного учреждения, на транспорте, при участии в массовых мероприятиях (конкурсах, соревнованиях, олимпиадах и т.д.) и мерах пожарной безопасности;

- не представившие лист согласия на обработку персональных данных участников соревнования.

5.4. Участники соревнований обязаны:

- соблюдать меры безопасности, дисциплину и порядок во время Соревнования;

- беспрекословно выполнять указания и требования организаторов Соревнования;

Участникам соревнования запрещается:

- нарушать меры безопасности, дисциплину и порядок во время Соревнования;

- вступать в пререкания с судьями на этапах;

- пользоваться мобильными телефонами и другими электронными устройствами;

- курить, жевать жевательную резинку, нецензурно выражаться.

При нарушении правил, команда может быть дисквалифицирована, а результаты этапа аннулированы.

5.5. Руководители команд обязаны:

- Знать и выполнять Положение;
- осуществлять педагогическое руководство командой;
- выполнять все требования оргкомитета и судейской коллегии, соблюдать педагогическую этику;
- обеспечивать своевременную явку обучающихся на старт или в судейскую коллегию;
- не покидать место проведения Соревнований, не убедившись, что все обучающиеся благополучно закончили Соревнования.

5.6. Руководителям команд запрещается:

- вмешиваться в работу судей и создавать помехи в их деятельности;
- находиться в зоне Соревнований вне отведённых для этого местах.

5.7. По решению Оргкомитета, сопровождающие команду руководители команд могут привлекаться к судейству.

5.8. Обращения к судьям для выяснения вопросов, связанных с результатами выступления команд на Соревнованиях и подачи протестов Главному судье производится **в течение суток** после оглашения результатов и рассылки протоколов по электронной почте. Судейская коллегия подсчитывает результаты и утверждает протоколы в течение трёх дней после проведения Соревнований.

Протесты от руководителя команды принимаются судейской бригадой в период подсчета баллов, по окончании всех конкурсных испытаний.

6. Материальное обеспечение и экипировка

6.1. Форма одежды:

- головной убор (с учётом погодных условий);
- на рукаве или груди – эмблема команды;
- спортивная форма и обувь.

6.2. Индивидуальное снаряжение: полотенце, мыло, блокнот, ручка, карандаш, ластик, противогаз, рабочие перчатки.

6.3. Командное снаряжение:

- флаг школы на древке;
- 2 укомплектованные санитарные сумки;
- два компаса любого типа;
- два рюкзака (вещевых мешка);
- два красных флажка;
- противогазы, ВМП (ватно-марлевая повязка).

7. Координаторы Оргкомитета и финансирование Соревнований

7.1. Расходы по организации и проведению Соревнований (питание участников, награждение победителей) несёт МБОУДО ДДЮТ. Расходы по подготовке, экипировке команд, заказу транспорта для доставки участников несёт общеобразовательное учреждение.

7.2. Справки по телефону: 8(81370)25-129; 8(81370)90-297 (факс), Шадрин Алексей Юрьевич, Петрова Ирина Семёновна 8(921)8739749

7.3. Координатор – заместитель директора по воспитательной работе МБОУДО ДДЮТ Шадрин Алексей Юрьевич.

8. Этапы Соревнований

8.1. «Медико-санитарная подготовка»

Участники этапа – **4 человека.**

Проводится в соответствии с разделами программы ОБЖ средней школы и в соответствии с возрастными особенностями и положением.

На этапе подается **отдельная заявка на 4 участников** с подписью врача.

Участники демонстрируют знания по теории и практике оказания первой медицинской помощи в экстремальных условиях.

Участники должны ответить на теоретические вопросы теста и уметь оказывать первую помощь при травмах, ранениях, поражении РВ и ОВ, накладывать жгут, различные повязки, шины. (см. приложение к Положению).

Экипировка.

Санитарная сумка – 1:

- Бинты (**не эластичные**) 5x10 и 7x14 по **3 шт.**;
- вата – 1 пакет;
- жгут резиновый – 2 шт.;
- шины – 2 шт. (длинная и короткая);
- марлевые салфетки – 20 шт.;
- ножницы – 1 шт.;
- косынки – 2 шт.

Парадная форма: на левом рукаве эмблема Красного Креста. Пилотки или белые косынки с красным крестом.

Правила Соревнований:

Командир сан поста сдаёт рапорт судьё.

«Товарищ, судья! Санитарный пост школы _____ на соревнование прибыл. Командир _____»

8.2. Операция «Защита»

Участники этапа - **6 человек.**

Операция «Защита» проводится в соответствии с разделами программы ОБЖ средней школы и состоит из двух заданий.

Оснащение: 2 укомплектованные санитарные сумки, 6 укомплектованных противогазов, ВМП (ватно-марлевая повязка).

Противогазы должны обязательно быть чистыми и в рабочем состоянии.

Отдаётся рапорт судьё (см. п. 8.1.).

Задание №1: Члены команды одновременно по команде судьи надевают противогаз. Учитывается время выполнения задания и правильность надевания противогаза. За неправильно надетый противогаз насчитываются штрафные баллы.

Задание №2: По команде судьи 2 статиста занимают места в «очаге поражения». У каждого статиста имеется билет, где указано задание. Члены команды входят в зону поражения и надевают на «пострадавшего» статиста средства защиты, оказывают первую помощь, согласно заданию эвакуируют пострадавшего из зоны поражения. Секундомер останавливается после того, как оба статиста окажутся на финише.

№	Перечень ошибок	Штраф
1	При надевании противогаза участник не закрыл глаза и не затаил дыхание	+ 1 балл
2	После надевания противогаза участник не сделал полный выдох	+ 1 балл
3	Противогаз надет с перекосом	+ 1 балл
4	Допущено образование таких складок или перекосов, при которых наружный воздух может проникать под противогаз	+ 1 балл
5	При надевании поврежден противогаз	+ 1 балл
6	Не герметично присоединена фильтрующе-поглощающая коробка	+ 1 балл
7	Правильность экипировки	+ 1 балл

8.3. «Туристическая полоса препятствий»

Команда 14 человек. Команда заранее делится на группы для выполнения заданий на этапах. Старт на выполнение заданий общий. Финиш по последнему выполненному заданию. Взаимопомощь разрешается. Контрольное время на выполнение всех заданий – 7 минут. После окончания контрольного времени группа прекращает работу, и команде начисляются 20 штрафных баллов за каждое невыполненное задание (техническая неподготовленность).

Условия зачета.

Место команды определяется по наименьшей сумме штрафных баллов и времени затраченному на выполнение заданий.

«Туристические навыки»:

Этапы:

1. «Собери рюкзак в поход».

а) Выбрать личное снаряжение (вещи и предметы) для совершения многодневного пешего похода в летнее время по Ленинградской области.

б) Выбрать групповое снаряжение (вещи и предметы) необходимые для совершения многодневного пешего похода по Ленинградской области.

Выбор личного и группового снаряжения производится по фотографиям.

За каждую неправильно выбранную вещь или предмет – 1 штрафной балл.

За недобор вещей или предметов – 1 штрафной балл.

2. «Топографическая карта».

а) Определить длину отрезка от точки (•) до точки «А», «Б», «С» в километрах.

б) Определить азимут от точки (•) до точек «А», «Б», «С»

Задание выполняется с использованием судейских компасов.

- За каждую ошибку в 5 градусов штраф 1 балл.

- За каждые ошибочные 100 метров штраф 1 балл.

Использование измерительных приборов запрещено.

4. «Вязка узлов».

- академический,

- брамшкотовый,

- прямой,

- узлы закрепления верёвки на опоре (2 узла: «уздавка», «простой штык»),

- схватывающий узел («пруссик»),

- «восьмёрка».

Штрафные баллы: по 1 баллу за каждую ошибку в вязке узла, нехватки элементов в вязке узла и по 3 балла за каждый не завязанный узел.

5. Сложить костры из готового материала:

«колодец», «таёжный», «звёздный», «нодья», «шалаш». Штрафные баллы:– 2 балла (за каждый неправильно сложенный тип костра).

8.4. «Пожарная эстафета»

Участники этапа – 4 человека.

Соревнования командные, состав команды: 4 человека, состав команды может быть смешанный или из представителей одного пола.

Теоритическая часть:

Представителям команд участников соревнований (по 2 представителя от команды) прибыть на контрольную точку (теория) для подготовки ответа по нормам пожарной безопасности. За отведённое время участники должны представить развёрнутый ответ представителю судейской бригады, закреплённому за данной точкой. В теоретической части **допускается** участие представителей команды разного и одного пола (см. приложение к Положению № 1).

Пожарно-прикладная эстафета проводится совместно с квалифицированными сотрудниками пожарной охраны: ОГПС Всеволожского района Ленинградской области Филиала ГКУ «Леноблпожспас», ФГКУ «15 отряд ФПС по Ленинградской области», сотрудников ОНД и ПР Всеволожского района УНД ГУ МЧС России по Ленинградской области, Всеволожского МО Ленинградского областного отделения «ВДПО».

Эстафета проводится в два этапа:

1. Надевание боевой одежды;
2. Боевое развёртывание рукава от пожарного автомобиля.

Практическая часть:

1 этап: Надевание боевой одежды.

Условия выполнения упражнения: Боевая одежда уложена на стеллаже (2-а комплекта). Участники команды построены напротив задней оси пожарного автомобиля. По команде судьи участники команды приступают к выполнению упражнения. Окончание: боевая одежда одета, карабины застёгнуты, ремешок пожарной каски застёгнут, пожарный ремень надет, участник команды, выполнивший упражнение сигнализирует о выполнении поднятием руки вверх.

2 этап: Боевое развёртывание от пожарного автомобиля.

Условия выполнения упражнения:

- участник №1 берет с отсека пожарного автомобиля 2 рукава «А» и пожарное трёхходовое разветвление для прокладки магистральной линии, соединяет два рукава между собой и подключает один рукав к клинкету пожарного насоса автомобиля, второй рукав подключает к трёхходовому пожарному разветвлению и прокладывает магистральную линию до позиции.
- участник №2: берет с отсека пожарного автомобиля 1 рукав «Б» и пожарный ствол для прокладки рабочей линии, добегает до разветвления подсоединяет к нему рукав и выбегает на позицию ствольщика подключает к рукаву пожарный ствол, занимает позицию ствольщика. Упражнение считается выполненным по выходу участников на финишную позицию и собранной рукавной линии.

Штрафные баллы и дисквалификация:

- за не полностью застёгнутое снаряжение (каждый элемент 1 балл);
- за падение пожарного инвентаря (рукав, ствол, трехходовое разветвление, огнетушитель) каждый элемент 1балл.
- за не предоставление ответа, в том числе, если участник полностью не правильно изложил ответ 10 баллов;
1 штрафной балл равен 5 секундам и прибавляется к общему времени прохождения пожарной эстафеты.
- за подсказки команды 5 баллов;
- за использование нецензурной лексики, оскорбление участников команды или соперника 10 баллов;
- при спорах представителей команд в неустановленном порядке с судейской бригадой (в момент проведения испытаний), команда дисквалифицируется (не имеет право на продолжение участия в соревновании);
- представители команд участников, пренебрегающие правилами охраны труда и подвергающие травматизму членов своей команды или команды соперников, команда дисквалифицируется в полном составе (не имеют право на продолжение участия в соревновании);
- отдельные случаи нарушения порядка проведения мероприятия командами участницами, разбираются судейской бригадой, что может повлечь

за собой дисквалификацию и не допуск команды для участия в данном мероприятии в 2023 году.

8.5. Операция «Дорога без опасности»

Участники этапа - **4 человека.**

Проводится в виде зачёта по знаниям правил дорожного движения в объёме школьного курса ОБЖ по экзаменационным билетам.

Теоретическое задание предполагает знание основ безопасного поведения на дороге и проверку эрудиции участников на знание правил дорожного движения для пешеходов, велосипедистов, водителей самокатов. А так же на знание дорожных знаков, понимание сигналов светофора и жестов регулировщика (см. приложение к Положению № 1).

Ведется учёт времени выполнения задания. Если участник не уложился в контрольное время, то каждый нерешённый вопрос засчитывается, как неправильный.

Победители определяются по наибольшему количеству набранных баллов с учётом времени выполнения задания.

Экзаменационные билеты направляются по электронной почте в каждую школу одновременно с настоящим Положением.

8.6. «Соревнования по стрельбе из пневматической винтовки»

Участники этапа - **4 человека (2 мальчика + 2 девочки).**

Стрельба выполняется из положения лежа по мишени № 8, дистанция 10 метров (3 пробных выстрела, 5 зачетных).

Время нахождения на огневом рубеже не более 8 минут.

Используются пневматические винтовки с открытым прицелом.

Винтовки и пульки предоставляются организаторами. В случае, использования пристрелочных выстрелов в зачётную мишень, лучший выстрел в зачёт не идёт.

При равенстве результатов в личном зачёте предпочтение отдаётся участнику, имеющему:

- Больше количество пробоин «10»;
- Больше количество пробоин «9» и т.д.

При равенстве результатов в командном зачёте предпочтение отдается команде, участники которой имеют более высокие места в личном зачёте.

8.7. «Сильные, ловкие» (спортивные соревнования)

Участники этапа - **14 человек.**

В соответствии с требованиями норм и правил охраны труда, команды без спортивной формы и обуви к участию в Соревновании не допускаются.

Форма одежды: спортивные брюки (шорты), футболка, спортивная обувь (кроссовки).

Лично-командные соревнования:

1. *Элементы силовой гимнастики:*

- **подтягивание на высокой перекладине – мальчики.**

Правила подтягивания: допускаются только верхний хват, подтягивание должно быть без рывков, подбородок выше перекладины, ноги прямые, руки чуть шире плеч.

Техника безопасности: во время выполнения упражнения запрещено находиться кому-либо в радиусе 2-х метров.

– **Подъём туловища из положения лежа (за 30 сек.) – девочки.**

Лёжа на спине, на гимнастическом мате, руки за головой, пальцы сцеплены в «замок», лопатки касаются мата, ноги согнуты в коленях под прямым углом, ступни прижаты партнёром к полу. Участник выполняет максимальное количество подниманий, касаясь локтями бёдер (коленей), с последующим возвратом в ИП. Засчитывается количество правильно выполненных подниманий туловища. Для выполнения тестирования создаются пары, один из партнёров выполняет упражнение, другой удерживает его ноги за ступни и голени. Затем участники меняются местами.

Ошибки:

- отсутствие касания локтями бёдер (коленей);
- отсутствие касания лопатками мата;
- пальцы разомкнуты «из замка»;
- смещение таза.

– **Метание снаряда в цель (условный окоп - прыжковая яма):**

Правила этапа метание: на этапе находятся 6 снарядов (3 по 700 гр. – для юношей и 3 по 500 гр. – для девушек), один участник – один бросок.

Задача: попасть снарядом в условную цель с расстояния 10 метров.

Система начисления баллов: за одно попадание снаряда в цель начисляется 1 балл, максимум для команды 14 баллов.

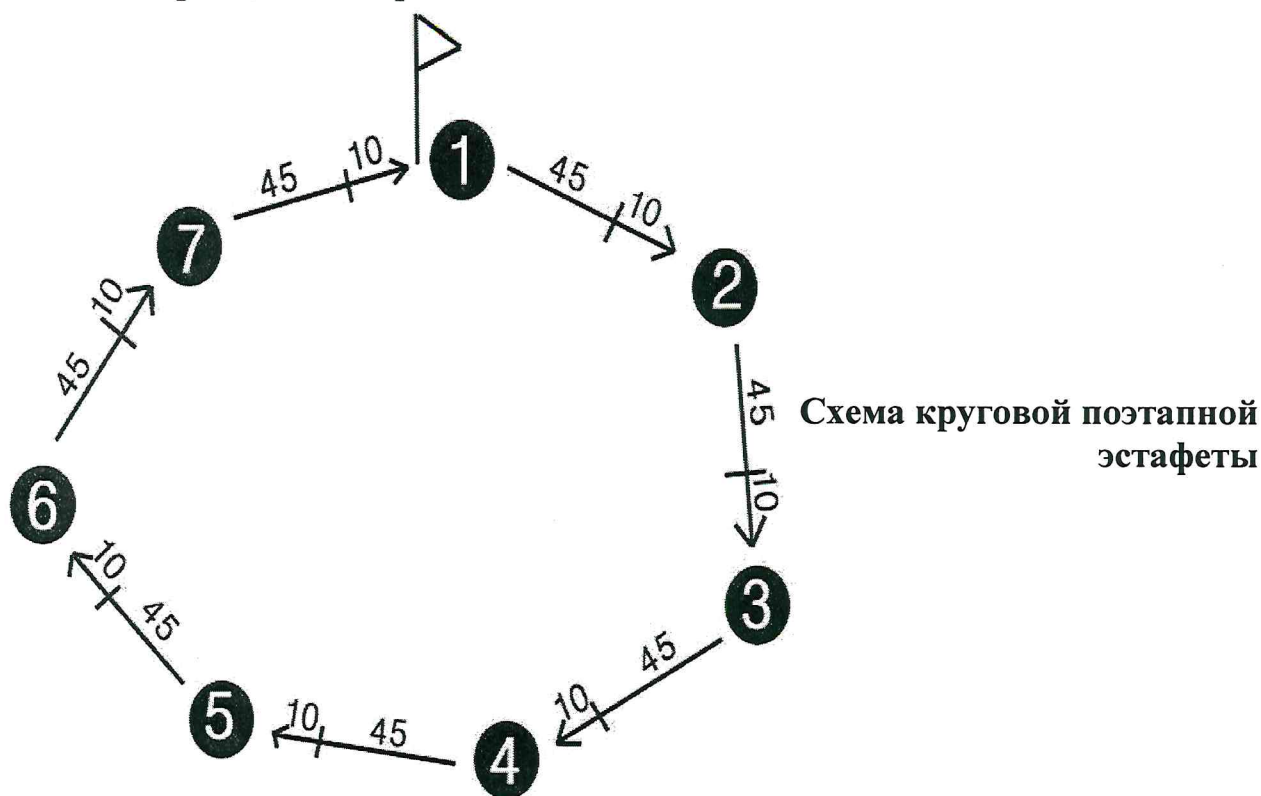
2. Круговая поэтапная эстафета:

Правила эстафеты: эстафета выполняется парами, которые берутся за руки, в руках каждого участника - эстафетные палочки. Передача эстафетных палочек производится одновременно:

- 1 этап – стартуют 2 мальчика (взявшись за руки), бегут 45 м. до контрольного пункта, выполняют упражнения на «сгибание и разгибание рук в упоре лежа» 15 раз, далее, взявшись за руки, продолжают движение до 2 этапа и одновременно передают эстафетные палочки следующим стартующим.
- 2 этап - стартуют 2 девочки (взявшись за руки), бегут 45 м. до контрольного пункта, выполняют упражнения «прыжки на скакалке» 15 раз, далее (взявшись за руки) продолжают движение до 3 этапа и одновременно передают эстафетные палочки следующим стартующим.
- 3 этап - стартуют 2 мальчика (взявшись за руки), бегут 45 м. до контрольного пункта, выполняют упражнения на «поднимание туловища из положения лежа» 15 раз, далее (взявшись за руки) продолжают движение до 4 этапа и одновременно передают эстафетные палочки следующим стартующим.
- 4 этап - стартуют 2 девочки (взявшись за руки), бегут 45 м. до контрольного пункта, выполняют упражнения «приседания» 15 раз,

- далее (взявшись за руки) продолжают движение до 5 этапа и одновременно передают эстафетные палочки следующим стартующим.
- 5 этап - стартуют 2 мальчика (взявшись за руки), бегут 45 м. до контрольного пункта, выполняют упражнения «приседания» 15 раз, далее (взявшись за руки) продолжают движение до 6 этапа и одновременно передают эстафетные палочки следующим стартующим.
 - 6 этап - стартуют 2 девочки (взявшись за руки), бегут 45 м. до контрольного пункта, выполняют упражнения «выпрыгивание вверх из упора сидя» 15 раз, далее (взявшись за руки) продолжают движение до 7 этапа и одновременно передают эстафетные палочки следующим стартующим.
 - 7 этап - стартуют 2 мальчика (взявшись за руки), бегут 45 м. до контрольного пункта, выполняют упражнение «прыжки на скакалке» 15 раз, далее (взявшись за руки) продолжают движение до Финиша.

ВНИМАНИЕ! Расстояние между этапами может меняться в зависимости от места проведения соревнования.



Определение результатов силовых упражнений производится по сумме выполненных заданий, эстафеты – по времени. При соревнованиях на время работает дублирующий секундомер. В общий зачет входят все результаты мальчиков и девочек.

8.8. «Строевая подготовка»

Участники этапа – 14 человек.

Проводится по программе уроков физической культуры, основ безопасности жизнедеятельности и в соответствии со строевым Уставом Вооружённых Сил РФ.

Главным требованием к внешнему виду является единообразие формы одежды.

Критерии оценивания:

Головной убор. Головные уборы должны быть у каждого участника команды, волосы убраны (чёлки, волосы собраны или заплетены). Головной убор должен быть надет правильно, подогнан под себя. В случае падения головного убора во время показательных выступлений, ставится штрафной бал.

В случае если форма одежды предусматривает у девушек наличие бантов, то количество бантов у каждой должно совпадать: банты надеваются под нижнюю границу головного убора. Если используются ленточные банты, то банты должны быть завязаны.

Корпус. Все участники должны иметь единообразную форму одежды. Участники могут быть одеты:

- в рубашки: одного цвета или оттенка, выпущены или заправлены у всех участников команды;
- в кителя: количество нашивок/эмблем должно быть одинаковое у всех участников, карманы застёгнуты, расправлены вдоль корпуса/подвернуть у всех участников;
- в пиджаки: одинаковые, застёгнуты на одинаковое количество пуговиц;
- в брюки: отглажены, подогнаны по длине ног;
- в юбки: одной длинны, надеты на высоту не более 5 см. от колена, колготки одного тона (телесные/чёрные);
- парадные ремни одинакового образца (пряжки начищены);
- парадные белые перчатки (чистые, заправлены под манжет кителя).

Обувь. Одного цвета или оттенка, высота каблука не более 5 см. начищенная.

Разрешается: туфли, полуботинки, ботинки, берцы.

Запрещается: кроссовки, кеды, цветные вставки и иные элементы обуви, балетки.

Дополнительно.

Разрешается: знаки отличия (медали, значки, лычки), аксельбанты (одинаковые и правильно закрепленные, офицерские ремни/портупей (одинаковые), парадные белые перчатки (заправлены под манжет кителя).


Медали располагаются на левой стороне груди

Памятные знаки (значки), знак парашотист, знак «отличник» располагаются на правой стороне груди.

Все атрибуты должны быть одинаковыми.

Примечания: штрафные баллы начисляются за каждое нарушение у каждого члена команды. Сменная обувь на каждого участника. Для девушек не допускается обувь на шпильках и с металлическими набойками.

1. Построение в две шеренги.



Капитан команды подаёт команды:

« Взвод, РАВНЯЙСЬ». «СМИРНО». «Равнение на середину» и отдает рапорт судьбе.

2. Рапорт капитана команды судьбе строевого смотря.

Форма рапорта: «Товарищ, судья, команда _____ (называет свою школу) на строевой смотр прибыла. Капитан команды учащийся _____ (называет свою фамилию).

3. Военское приветствие.

Судья здоровается с командой «Здравствуйте, товарищи учащиеся». Команда отвечает «Здравие желаем, товарищ судья».

4. Выполнение команд капитана: «РАВНЯЙСЬ», «СМИРНО», «ВОЛЬНО», « Взвод - РАЗОЙДИСЬ», «Взвод - в одну шеренгу – СТАНОВИСЬ».



5. Повороты на месте в составе взвода (отделения) по командам «Нале-ВО!», «Напра-ВО!», «Кру-ГОМ!» (по 2 раза каждая команда)

6. Перестроение из одной шеренги в две и обратно (по 2 раза).

Выполняются команды капитана команды: «Отделение (взвод) на 1-ый и 2-ой - РАССЧИТАЙСЬ», «В две шеренги – СТРОЙСЯ», «В одну шеренгу – СТРОЙСЯ»

7. Выход из строя, подход к начальнику и отход от него (по 2 участника от команды).

Для выхода из строя подается команда, например: «Учащийся Петров, ВЫЙТИ ИЗ СТРОЯ НА ДВА ШАГА». Учащийся, услышав свою фамилию, отвечает «Я». По команде о выходе из строя отвечает «ЕСТЬ» и выходит из строя на указанное количество шагов и поворачивается лицом к строю. Для возвращения учащегося в строй подается команда, например: «Учащийся Петров, СТАТЬ В СТРОЙ или только «СТАТЬ В СТРОЙ».

По команде: «Учащийся Петров», стоящий лицом к строю, услышав свою фамилию, поворачивается лицом к капитану команды и отвечает «Я», а

по команде «СТАТЬ В СТРОЙ», прикладывает руку к головному убору, отвечает «ЕСТЬ», выполняет поворот кругом, с первым шагом опускает руку, двигаясь строевым шагом, кратчайшим путем становится на свое место в строю.

Если подается только команда «Стать в строй», то учащийся, стоящий лицом к строю, прикладывает руку к головному убору, отвечает: «ЕСТЬ», с первым шагом опускает руку и кратчайшим путем, идя строевым шагом, становится на свое место в строю.


Подход к начальнику из первой и второй шеренги, возвращение в строй.

При выходе учащегося из второй шеренги он слегка накладывает левую руку на плечо впереди стоящего учащегося, который делает шаг вперед и, не приставляя правой ноги, шаг в сторону, пропускает выходящего из строя учащегося, затем становится на место. При выходе учащегося из первой шеренги его место занимает стоящий за ним учащийся.

Подход к начальнику выполняется по команде «Учащийся такой-то. КО МНЕ».

Например: «Учащийся Петров, КО МНЕ». Учащийся, услышав свою фамилию, отвечает «Я», а по команде о вызове из строя – отвечает «ЕСТЬ». Затем в зависимости от того, с какой стороны находится начальник, учащийся делает один – два шага от первой шеренги прямо, на ходу поворачивается в сторону начальника, кратчайшим путем строевым шагом подходит к начальнику и докладывает о прибытии, например: «Товарищ капитан команды. Учащийся Петров по вашему приказу прибыл». По окончании доклада опускает руку. По команде «СТАТЬ В СТРОЙ», учащийся отвечает «Есть» и с первым шагом опускает руку, двигаясь строевым шагом, кратчайшим путем становится на свое место в строю.

8. Прохождение торжественным маршем (в колонну по два, по три).



Проходя судью, все учащиеся команды должны выполнить воинское приветствие в строю в движении.

Для выполнения воинского приветствия в строю в движении за 10-15 шагов до судьи командир отделения командует: "Отделение, СМИРНО, равнение на-ПРАВО (на-ЛЕВО)". По команде "СМИРНО" все учащиеся переходят на строевой шаг, а по команде "Равнение на-ПРАВО (на-ЛЕВО)" одновременно поворачивают голову в сторону судьи и прекращают движение руками. Командир отделения, повернув голову в сторону судьи, прикладывает руку к головному убору.

По прохождении судьи или по команде "Вольно" командир отделения командует: "ВОЛЬНО" - и опускает руку.

9. **Исполнение строевой песни.**

За исполнение строевой песни учитывается:

- ратная направленность содержания песни;
- наличие в ней идеи защиты Отечества;
- уровень исполнения (знание учащимися текста песни, правильность мелодии, слаженно со звучания);
- подготовленность запевал.

Максимальная оценка – 5 баллов за каждый вид строевого смотра. Оцениваются: дисциплина строя, слаженность строя, одновременность выполнения команд, форма одежды, эмблема команды, внешний вид.

8.9. **«Военизированная полоса препятствий»**

Участники этапа - **8 мальчиков.**

Проводится по элементам стандартной полосы препятствий, имеющимся на территории МОУ «Дубровская СОШ» методом эстафеты **Конкретные элементы полосы (ров, лабиринт, забор, стенка с проломами, разрушенный мост, разрушенная лестница) и очередность преодоления указывает судья.** Оценивается время и правильность прохождения препятствий.

Перепрыгнуть ров;

Пробежать по проходам лабиринта;

Преодоление забора или иного вертикального препятствия может осуществляться любым способом: с опорой на руки, с опорой на бедро, с опорой на грудь (живот), «зацепом» и силой.

Препятствие «Стена с проломами»:

Преодолевается пролезанием в верхний проем, головой и ногой вперед.

Разрушенная лестница:

Преодолеть три ступени разрушенной лестницы с касанием двумя ногами земли между ступенями.

Под четвертой ступенью учащийся пробегает в направлении следующего препятствия.

Организаторы оставляют за собой право исключить отдельные элементы из этапа (погодные условия, травмоопасность и т.д.).

8.10. **«Страницы истории Отечества»**

Этап состоит из двух частей:

1. «Интеллектуальная викторина»
2. «Творческий проект»

8.10.1. **Интеллектуальная викторина «Военная грамотность - наука Победы».**

Цели викторины: расширение и систематизация знаний учащихся об общевоинской грамотности; вовлечение детей в активный познавательный

процесс; формирование патриотического сознания учащихся и их чувства гордости за свою Родину.

Порядок проведения викторины: На станцию приходит одновременно две команды в полном составе. Каждая команда получает вопросы и бланк для записи ответов. В обсуждении вопросов и ответов участвует вся команда.

Время для выполнения задания – 10 минут.

После выполнения задания работы сдаются членам жюри для проверки.

Критерии оценки:

Интеллектуальная викторина включает в себя 23 вопроса и состоит из четырёх разделов:

1. «Основы военной службы»;
2. «Структура Вооруженных Сил Российской Федерации»;
3. «Устройство АК-74М»;
4. «Погоны и звания».

За каждый правильный ответ команда получает 1 балл.

Максимальное количество баллов – 23.

8.10.2. Творческий проект.

Творческий проект представляет собой стенгазету, которая сочетает тексты и графические изображения (фото/рисунки) на тему **«Вклад жителей моего района/города/ региона в общее дело Великой Победы»**.

Критерии оценки творческого проекта:

№	Критерии	Баллы
	Содержание газеты:	
1.	Соответствие материала газеты выбранной теме	2
2.	Содержание изложено в доступной и интересной форме	2
3.	Качество, сложность, и оригинальность стенгазеты	2
	Оформление газеты:	
4.	Единый стиль оформления	2
5.	Использование (рисунков, фото, картинок)	2
6.	Отсутствие грамматических ошибок	2
7.	Культура оформления стенгазеты (стиль, структура, композиция)	3
	Итого:	15

Участники соревнований заранее готовят творческий проект и сдают его в день проведения Соревнования представителю этапа «Страницы истории Отечества» на регистрации.

8.11. «Огневая подготовка»

Участники этапа - 6 человек (4 мальчика + 2 девочки).

Неполная разборка и сборка модели массогабаритного автомата АК-74

Участвуют 4 мальчика и 2 девочки. Командный зачет. Участники встают напротив своего автомата. И по команде **«К разборке автомата приступить»**, начинают разбирать автомат. По окончании каждый докладывает **«Иванов разборку окончил»**. После того, когда последний участник команды доложил об окончании разборки, подаётся команда **«К сборке автомата приступить»**, все начинают собирать автомат. По окончании сборки каждый докладывает **«Иванов сборку окончил»**. После того, когда последний участник команды доложил об окончании сборки, команда может перейти к следующему этапу. Учитывается порядок разборки и сборки АК.

Порядок неполной разборки автомата:

магазин, переводчик огня, осмотр «патронника», контрольный спуск (в сторону под углом не менее 45 гр.), шомпол, ДТК (убрать, так как у некоторых школ могут быть макеты АК-47, а там нет ДТК). Крышка ствольной коробки, возвратный механизм, затворная рама с затвором, отделить затвор от затворной рамы, газовая трубка, «доклад».

Сборку автомата произвести в обратной последовательности.

Упражнение выполняется согласно сборнику общевоинских нормативов (1991 год) и «Наставлению по обращению с автоматом АК-74». Нормативы выполняются отдельно. Контрольное время выполнения норматива (КВ) на разборку = 1 минута; на сборку = 1 минута. Время выполнения задания учитывается до сотых.

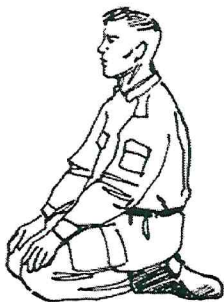
Падение деталей не штрафуются, но участник обязан подобрать их самостоятельно. При выполнении разборки все детали должны, не касаясь друг друга, лежать на поверхности стола.

Штрафы (1 штрафной балл = 5 секунд):

1. Нарушение порядка разборки-сборки - 2 ШБ (но не более 4 - один за нарушение порядка разборки, один – сборки)
2. Контрольный спуск при положении ствола автомата менее 45 градусов к поверхности стола – 2 ШБ (но не более 4 - один за нарушение порядка разборки, один – сборки)
3. Выполнение действий, которые могут привести к повреждению макета или автомата, участнику ставится КВ в графу «результат» плюс 10 ШБ.

Командный зачёт – по сумме личных результатов. При одинаковой сумме результатов предпочтение отдается команде, у которой наибольшее количество лучших личных результатов.

8.12. «Снаряжение магазина АКМ»

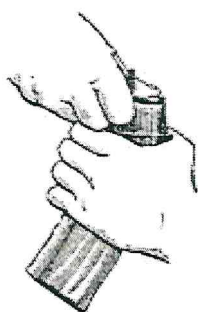


Участвуют 4 мальчика и 2 девочки. Командный зачёт. Количество снаряжаемых патронов – 20 шт.

Задача: произвести снаряжение магазина патронами.

Снаряжение магазина производится сидя на коленях на подстилке, на которой расположены магазин и учебные патроны (россыпью). По выполнению норматива (упражнения) снаряженный патронами магазин должен находиться на подстилке. Время отсчитывается от команды «К снаряжению магазина приступить» до доклада «Готов» (снаряженный магазин положен на подстилку). Для **всех** возрастных групп допускается опора крышкой магазина о поверхность или ногу, **зажимать магазин между коленями запрещено.**

Контрольное время выполнения норматива (КВ) – 1 мин. Время выполнения задания учитывается до сотых.



Для снаряжения магазина патронами надо взять магазин в левую руку горловиной вверх и выпуклой стороной влево, а в правую руку – патроны пулями к мизинцу так, чтобы дно гильзы немного возвышалось над большим и указательным пальцами. Удерживая магазин с небольшим наклоном влево, нажимом большого пальца вкладывать патроны по одному под загибы боковых стенок дном гильзы к задней стенке магазина.

При перекосе патрона в магазине при снаряжении необходимо приостановить снаряжение, извлечь патроны до перекоса, исправить и продолжить выполнение упражнения. **Запрещается** исправлять перекос патрона путём удара магазином по какой-либо поверхности или предмету.

Норматив (упражнение) считается выполненным, если при его выполнении соблюдены условия его выполнения.

Если при отработке норматива (упражнения) допущена хотя бы одна ошибка, которая может привести к поломке вооружения, выполнение норматива прекращается и оценивается «неудовлетворительно» (более 1.0 мин + штраф за каждый не вложенный патрон).

нарушения	штрафы в секундах
за каждый не вложенный патрон; не досланный (дно гильзы не касается стенки магазина, пуля на выступе)	10

Командный зачёт определяется по сумме личных результатов. При одинаковой сумме результатов предпочтение отдается команде с наибольшим количеством лучших личных результатов.

9. Подведение итогов и награждение

9.1. Итоги Соревнований размещаются на сайте: <https://ddut.vsevobr.ru/> спустя пять рабочих дней после проведения Соревнования. Командные итоги подводятся по каждому виду Соревнований по баллам, очкам и времени. Общий зачет – по наименьшей сумме мест всех этапов Соревнований. Личное первенство: стрельба, подтягивание, пресс – по лучшим результатам на этапе «Сильные, ловкие». Команды, занявшие призовые места награждаются призами и дипломами. В личном зачёте – именными дипломами.

9.2. Приоритет при подведении итогов при равном суммарном количестве баллов на этапе и по Соревнованию в целом остаётся за мало укомплектованной школой.

9.3. **Награждение в день проведения Соревнования не подразумевается. Информация о награждении победителей будет сообщена дополнительно.**

10. Документы, предъявляемые в Оргкомитет

10.1. Заявки принимаются в электронном виде по ссылке: <https://forms.yandex.ru/u/64f19404068ff04bb058ac3f/>

в срок до 10:00 часов 15 апреля 2024 г.

10.2. **Полная заявка-оригинал с допуском врача предоставляется при входе на регистрации во время проведения игры.** На каждый этап в одном экземпляре подается список участников конкретного этапа.

10.3. Справка о проведении инструктажа по правилам поведения в общественных местах и на территории ОУ, на транспорте, при участии в массовых мероприятиях (конкурсах, соревнованиях, олимпиадах и т.д.) и мерах пожарной безопасности.

10.4. Для прохождения мандатной комиссии перед началом Соревнований участники должны иметь бейджи с указанием фамилии, имени, отчества, класса, школы.

10.5. В случае обнаружений серьёзных нарушений при прохождении мандатной комиссии, команда допускается к Соревнованиям вне конкурса.

10.6. После прохождения дистанции руководитель команды сдаёт место размещения команды коменданту Соревнований, предварительно осуществив уборку.

Приложения к Положению
о проведении муниципального этапа
Всероссийской военно-патриотической игры
«Зарница - 2.0»

Угловой штамп

Заявка

на участие в муниципальном этапе Всероссийской военно-патриотической
игры «Зарница - 2.0»

от _____
(наименование школы)

№ п/п	Фамилия, имя	Число, месяц и год рождения	Класс	Допуск врача
1				
2				

Всего допущено к Соревнованиям _____ чел.

Подпись врача и печать медицинского учреждения

Командир _____

Руководитель команды _____

Телефон руководителя _____

Дата « » _____ 2024 г.

Директор ОУ _____

ФИО

Подпись

Печать ОУ

СОГЛАСИЕ НА ОБРАБОТКУ ПЕРСОНАЛЬНЫХ ДАННЫХ

Я, родитель (законный представитель)

Ф.И.О. ребёнка

в соответствии с Федеральным законом РФ «О персональных данных» №152-ФЗ от 27.07.2006 даю своё согласие на обработку предоставленных персональных данных моего ребёнка.

Подтверждаю своё ознакомление с нормативными документами, определяющими порядок проведения мероприятия, а именно – с Положением о проведении муниципального этапа Всероссийской военно-патриотической игры «Зарница-2.0».

Настоящее согласие действительно со дня его подписания и до момента отзыва в письменной форме.

Содержание действий по обработке персональных данных, необходимость их выполнения, а также мои права по отзыву данного согласия мне понятны.

Ф.И.О. (родителя /законного представителя)

Дата «__» _____ 2024 г.

Подпись _____