

**АДМИНИСТРАЦИЯ
КОМИТЕТ ПО ОБРАЗОВАНИЮ
РАСПОРЯЖЕНИЕ**

31.01.2023

г. Всеволожск

№ 50/01-04

Об организации и проведении
Районного смотра
строя и песни кадетских классов
Всеволожского района

В соответствии с планом работы Комитета по образованию администрации муниципального образования «Всеволожский муниципальный район» Ленинградской области на февраль 2023 года, в целях повышения дисциплины, военно-физической подготовки, нравственного и патриотического воспитания обучающихся кадетских классов Всеволожского района

1. Утвердить Положение о Районном смотре строя и песни кадетских классов Всеволожского района (приложение).

2. Руководителю МБОУДО ДДЮТ организовать и провести Районный смотр строя и песни кадетских классов Всеволожского района (далее – Смотр), в соответствии с Положением о Смотре.

Период проведения Смотра: 16-17 февраля 2023 года.

Место проведения Соревнований: МОБУ «СОШ «Муринский ЦО № 2» (Ленинградская область, Всеволожский район, г. Мурино, б-р Менделеева, д. 20, корп. 1), МОУ «Дубровская СОШ» (Ленинградская область, Всеволожский район, г.п. Дубровка, ул. Школьная, д.17а).

3. Руководителям МОБУ «СОШ «Муринский ЦО №2» и МОУ «Дубровская СОШ» создать условия для проведения Смотра.

4. Руководителям общеобразовательных учреждений, реализующих программы кадетского воспитания:

4.1. обеспечить участие обучающихся кадетских классов в Смотре в соответствии с Положением о Смотре;

4.2. возложить ответственность за жизнь и здоровье обучающихся на время следования к месту проведения Смотра и обратно, во время проведения Смотра на руководителей кадетских классов.

5. Контроль за исполнение распоряжения возложить на начальника отдела воспитания и дополнительного образования Комитета по образованию.

Председатель Комитета по образованию



И. П. Федоренко

к распоряжению Комитета по образованию
администрации МО «Всеволожский муниципальный район»
Ленинградской области
от _____ № _____

ПОЛОЖЕНИЕ
о Районном смотре строя и песни кадетских классов
Всеволожского района

1. ОБЩИЕ ПОЛОЖЕНИЯ

1.1. Районный смотр строя и песни кадетских классов Всеволожского района (далее – Смотр) проводится Комитетом по образованию администрации муниципального образования «Всеволожский муниципальный район» Ленинградской области и Муниципальным бюджетным образовательным учреждением «Дворец детского (юношеского) творчества Всеволожского района» (далее – МБОУДО ДДЮТ) в рамках комплекса мероприятий по патриотическому воспитанию обучающихся кадетских классов Всеволожского района.

1.2. **Целью** Смотра является создание условий для развития кадетского движения Всеволожского района, а также выявление и поощрение лучших кадетских классов Всеволожского района.

1.3. **Задачи** Смотра:

- формирование патриотических чувств у обучающихся кадетских классов;
- мотивирование обучающихся кадетских классов к совершенствованию навыков в области строевой и физической подготовки;
- содействие нравственному развитию личности обучающихся кадетских классов;
- пробуждение у обучающихся кадетских классов интереса к истории России, в том числе, военной.

2. УЧАСТНИКИ СМОТРА

2.1. К участию в Смотре приглашаются обучающиеся кадетских классов Всеволожского района по четырём возрастным категориям:

2.1.1. 5 классы;

2.1.2. 6 классы;

2.1.3. 7-8 классы;

2.1.4. 9-11 классы.

2.2. Команда формируется из обучающихся кадетского класса в составе от 12 до 20 человек.

3. ПОРЯДОК ПРОВЕДЕНИЯ И УСЛОВИЯ УЧАСТИЯ В СМОТРЕ

3.1. Смотр проводится в очном формате посредством выезда полного состава членов жюри к месту проведения, в период с 16 по 17 февраля 2023 года.

3.2. Заявки на участие в Смотре принимаются в срок до 13 февраля 2023 года по форме, указанной в Приложении 1 к настоящему Положению, на электронный адрес: vsevobr@yandex.ru с пометкой «Строеквой смотр» в теме письма. Оригинал заявки с допуском врача, заверенной руководителем общеобразовательного учреждения, предоставляется руководителем кадетского класса в день проведения соревнований.

3.3. График проведения Смотра для каждой команды будет сформирован на основании полученных заявок и направлен в общеобразовательные учреждения дополнительно.

4. ЭТАПЫ СМОТРА

Рекомендовано вовлечь наибольшее количество обучающихся кадетского класса в участие в Смотре.

4.1. Строеквой смотр «Полки идут стеной...»

4.1.1. В данном этапе принимает участие команда в полном составе.

4.1.2. Прохождение этапа включают следующие элементы:

- построение отделения на середину площадки в колонну по два человека;
- доклад командира отделения о начале выступления;
- ответ на приветствие;
- внешний вид;
- выполнение команд «Разойдись», «В одну шеренгу становись»;
- выполнение команд «Равняйся», «Смирно», «Вольно», «Заправиться»;
- повороты на месте в одно шереножном строю (по два раза);
- расчет по общей нумерации;
- перестроение в двух шереножный строй и обратно;
- подход к начальнику и отход от него (2 человека);
- выход из строя и возвращение (2 человека);
- смыкание отделения вправо;
- движение строевым шагом;
- исполнение строевой песни;
- доклад командира отделения об окончании выступления.

4.1.3. Оценка прохождения этапа складывается из суммы баллов за исполнение каждого из вышеперечисленных элементов (0-3 балла за каждый элемент).

4.1.4. Организационно-технические условия: спортивный зал, наличие единой парадной формы у участников.

4.2. Смотр знаменных групп «Равнение на знамена»

4.2.1. В данном этапе принимает участие 7 человек: командир класса, 2 знаменных группы по три человека (знаменосец и два ассистента в каждой).

4.2.2. В Смотр знаменной группы включает в себя следующие этапы:

- Доклад командира;
- Вынос знамени;
- Представление знамени;
- Склонение знамени (кроме 5-6 классов);
- Смена у знамени (кроме 5-6 классов);
- Относ знамени.

Команда прибывает на этап со своим знаменем. При отсутствии знамени команда на этап не допускается и автоматически занимает последнее место на данном этапе.

4.2.3. Порядок действия знаменных групп (схемы движения знаменных групп в Приложении 2).

4.2.3..1. Доклад Командира

На исходном рубеже находится командир, за ним знаменная группа (в одну шеренгу) и смена знаменной группы (в колонну по одному).

Командир, сделав 2 шага прямо, строевым шагом кратчайшим путем подходит к судье, останавливается перед ним в двух-трёх шагах, поворачивается и докладывает: «Товарищ полковник (судья). Отделение (название команды) для прохождения этапа «Равнение на знамена» построено. Командир отделения (Фамилия)». (С приставлением ноги рука прикладывается к головному убору; после доклада рука опускается).

Получив команду судьи «К прохождению этапа – ПРИСТУПИТЬ», командир отвечает «Есть», прикладывает руку к головному убору. Командир поворачивается направо, делает три шага вперед (с первым шагом опускает руку), останавливается и поворачивается кругом.

4.2.3..2. Вынос знамени

Командир командует: «Знамённая группа, на исходное положение, шагом – МАРШ». По предварительной команде «Шагом» знаменщик переводит знамя в положение на левое плечо и держит его левой рукой, вытянутой по древку, а правую руку опускает. По исполнительной команде знаменщик с ассистентами начинают движение строевым шагом и вносят знамя. Командир приветствует знамя.

При подходе к судье знаменная группа заносит правое плечо вперед, и, сделав 1-2 шага, останавливается напротив судьи.

В строю на месте знаменщик держит знамя вертикально у ноги правой рукой, согнутой в локте, касаясь мизинцем верхнего края поясного ремня. Нижний конец древка должен находиться у середины ступни правой ноги.

4.2.3..3. Представление знамени

По команде командира: «Знамя – ПРЕДСТАВИТЬ» знамёнщик делает шаг вперёд и приступает к показу знамени. Держа древко знамени левой рукой у полотнища, а правой рукой держа древко у основания, знамёнщик медленно поворачивает знамя во фронтальной плоскости, переводя из вертикального положения в почти горизонтальное наверху влево, показывая аверс (лицевую сторону) знамени, а затем возвращая его в вертикальное положение. После этого знамёнщик перехватывает древко знамени и берёт его правой рукой у полотнища, а левой рукой – у основания. Затем он наклоняет знамя вправо, показывая реверс (тыльную сторону).

Знаменщик поворачивает голову в сторону наверху. Одновременно командир рассказывает о знамени. При описании знамени, вначале указывается цвет, а затем – форма знамени (квадратное, прямоугольное, с золотой (серебряной) бахромой). Сначала описывается лицевая, а после этого – тыльная сторона знамени. Далее идёт описание наверху и краткий рассказ об истории знамени. После окончания рассказа о знамени, знамёнщик делает шаг назад и встаёт в строй. При этом нижний конец древка должен находиться у середины ступни правой ноги. **(Время рассказа о знамени – 30-50 сек.)**

Образец доклада о знамени:

Государственный флаг Российской Федерации является официальным государственным символом Российской Федерации.

Государственный флаг Российской Федерации представляет собой прямоугольное полотнище из трех равновеликих горизонтальных полос: верхней – белого, средней – синего и нижней – красного цвета. Отношение ширины флага к его длине 2:3. Обратная сторона флага является зеркальным отображением лицевой стороны.

4.2.3..4. Склонение знамени

По команде командира: «Знамя – СКЛОНИТЬ» знамёнщик медленно наклоняет знамя, выпрямляя руку (не поднимая знамя) и затем ставит знамя в первоначальное положение. При склонении знамени знаменная группа головы наклоняет вниз.

4.2.3..5. Смена у знамени

Смена знаменной группы стоит в колонну по одному. По команде командира: «Смена знаменной группы, шагом - МАРШ» смена знаменной группы подходит строевым шагом к знаменной группе и останавливается на расстоянии одного шага сзади знаменной группы. Затем смена знаменной группы одновременно поворачивается в сторону знаменной группы.

Первый вариант (сложный).

Смена у знамени производится в четыре приёма:

Первый приём – первая шеренга делает шаг левой ногой назад и влево, повернув корпус влоборота влево, а вторая шеренга - шаг правой

ногой вперёд и вправо, при этом знамёнщик второй шеренги берёт правой рукой знамя;

Второй приём – первая шеренга делает шаг правой ногой назад и поворачивает корпус влоборота вправо, а вторая шеренга - шаг левой ногой вперёд, при этом знамёнщик первой шеренги отпускает правой рукой знамя;

Третий приём – сменяющая знаменная группа делает приставной шаг левой ногой, принимая строевую стойку, а принимающая группа делает приставной шаг правой ногой, принимая строевую стойку;

Четвёртый приём – сменяющаяся группа одновременно поворачивается влево.

Затем сменяющаяся группа строевым шагом уходит.

Второй вариант смены у знамени (упрощённый).

Смена у Знамени производится на три счёта:

По счёту «РАЗ» – знамёнщик сменной группы перехватывает древко Знамени правой рукой, а знамёнщик первой шеренги отпускает древко Знамени.

По счёту «ДВА» – первая шеренга делает шаг вперёд, а вторая шеренга, делая шаг вперёд, встаёт на место первой шеренги.

По счёту «ТРИ» – первая шеренга поворачивается налево (направо), и по команде знамёнщика уходит на исходное положение.

Выбор варианта смены у знамени остается за командой-участником.

4.2.3..6. Относ знамени

Командир подходит и становится перед знаменной группой.

По команде командира «К торжественному маршу» знамёнщик переводит знамя в положение для движения торжественным маршем.

Командир командует: «Напра-ВО». Знаменная группа поворачивается направо, командир поворачивается налево. По команде командира «Шагом – МАРШ» знаменная группа начинает движение.

Пройдя 5-10 метров командир подает команду: «Нале-ВО» (под левую ногу). После поворота знаменная группа делает еще 3-5 шагов и затем командир подает команду: «Правое плечо вперед – МАРШ».

Когда знаменная группа сделает захождение до прямой для прохождения торжественным маршем, командир подает команду «ПРЯМО». По этой команде командир прикладывает руку к головному убору.

Знамённая группа проходит мимо судейского стола. По прохождению командиром судьи он опускает руку от головного убора.

4.2.3..7. Критерии оценивания знаменных групп:

9-11 классы:

- Внешний вид.
- Строевая стойка.
- Строевой шаг.
- Рука к головному убору прикладывается одновременно с приставлением ноги.

- Неправильное содержание доклада.
- Разговоры, смех в строю.
- Движение не в ногу.
- Невыполнение приема (Ставится отметка «0» в данной категории).
- Умение работать со знаменем (Ставится отметка «0» в данной категории, если происходит падение знамени, в том числе касание полотнищем пола).

7-8 классы:

- Внешний вид.
- Строевая стойка.
- Строевой шаг.
- Разговоры, смех в строю.
- Движение не в ногу.
- Невыполнение приема (Ставится отметка «0» в данной категории).
- Умение работать со знаменем (Ставится отметка «0» в данной категории, если происходит падение знамени).

5-6 классы:

- Внешний вид.
- Строевая стойка.
- Строевой шаг.
- Разговоры, смех в строю.
- Движение не в ногу.

Места команд в командном зачете этапа определяются суммой баллов, набранных командой при прохождении этапа. При равенстве результатов предпочтение отдаётся команде, набравшей большее количество баллов на этапе «Относ знамени».

5. ПОДВЕДЕНИЕ ИТОГОВ И НАГРАЖДЕНИЕ

5.1. Жюри определяет победителей и призёров (I, II, III места) общекомандного первенства в возрастных категориях, указанных в п. 2 настоящего Положения.

5.2. Главная судейская коллегия Смотра имеет право не присуждать призовое место, присуждать два призовых места, присуждать дополнительные поощрительные дипломы.

5.3. Результаты Смотра и общий протокол будут размещены на официальном сайте МБОУДО ДДЮТ.

5.4. Дата и место награждения победителей и призёров будет определено дополнительно и сообщено руководителям кадетских классов в индивидуальном порядке.

6. ЗАКЛЮЧИТЕЛЬНЫЕ ПОЛОЖЕНИЯ

6.1. Ответственность руководителей кадетских классов:

6.1.1. Руководители кадетских классов несут ответственность за жизнь и здоровье участников Смотра.

6.1.2. Руководители кадетских классов несут ответственность за соблюдение требований настоящего Положения.

6.1.3. Руководителям кадетских классов во время проведения соревнования запрещается:

- вмешательство в работу судей;
- создание помех деятельности судейских бригад и других команд;
- вмешательство в действия команд словом и делом, за исключением включения по просьбе судей.

6.2. Санкции за нарушение настоящего Положения и правил Смотра:

6.2.1. В случае нарушения дисциплины, требований безопасности, настоящего Положения или невыполнения указаний судей к участнику, в зависимости от характера и степени нарушения, к команде могут быть применены следующие санкции:

- предупреждение;
- вычет штрафных очков;
- отстранение от прохождения этапа (дисквалификация).

6.2.2. В случае несоблюдения организационно-технических условий прохождения этапов, указанных в настоящем Положении, а также отсутствия заявки или её оформления ненадлежащим образом команда может быть отстранена от прохождения этапов (дисквалифицирована).

7. ФИНАНСИРОВАНИЕ СМОТРА

7.1. Организационные, транспортные расходы, а также расходы на призовую продукцию несут организаторы соревнований.

7.2. Расходы на создание организационно-технических условий возлагаются на принимающую сторону (общеобразовательные учреждения, принимающие участие в Смотре).

8. КОНТАКТНАЯ ИНФОРМАЦИЯ

– Москаленко Егор Вячеславович, Ресурсный центр выявления и поддержки одаренных детей МБОУДО ДДЮТ, педагог-организатор

Адрес: 188641, Ленинградская область, город Всеволожск, ул. 1-ая линия, д. 38., каб. 210. ☎: 8-(931)-282-24-81; ✉: vsevobr@gmail.com

Приложение 1 к Положению
о Районном смотре строя и
песни кадетских классов
Всеволожского района

Заявка

на участие в Районном смотре строя и песни кадетских классов
Всеволожского района

Дата: __ февраля 2023 г.

Общеобразовательное учреждение _____

Название кадетского класса _____

Сопровождающие:

(Ф.И.О.) _____

№ п/п	Ф.И. (полностью)	Класс	Образовательное учреждение	Допуск врача
1				
2				
3				
4				
5				
6				
7				
8				
9				
10				
11				
12				

Директор _____ / _____ /

подпись

расшифровка

М.П.

Приложение 2 к Положению
о Районном смотре строя и песни кадетских
классов Всеволожского района

Схема действия знаменных групп

Схема 1

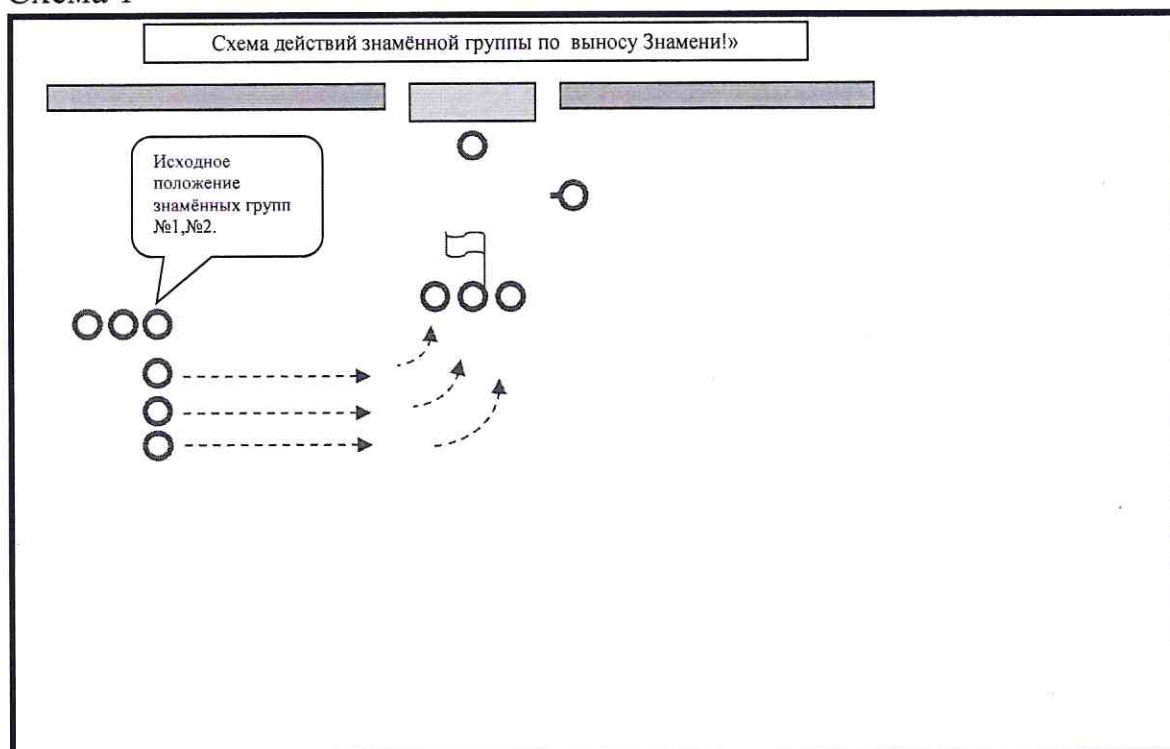


Схема 2

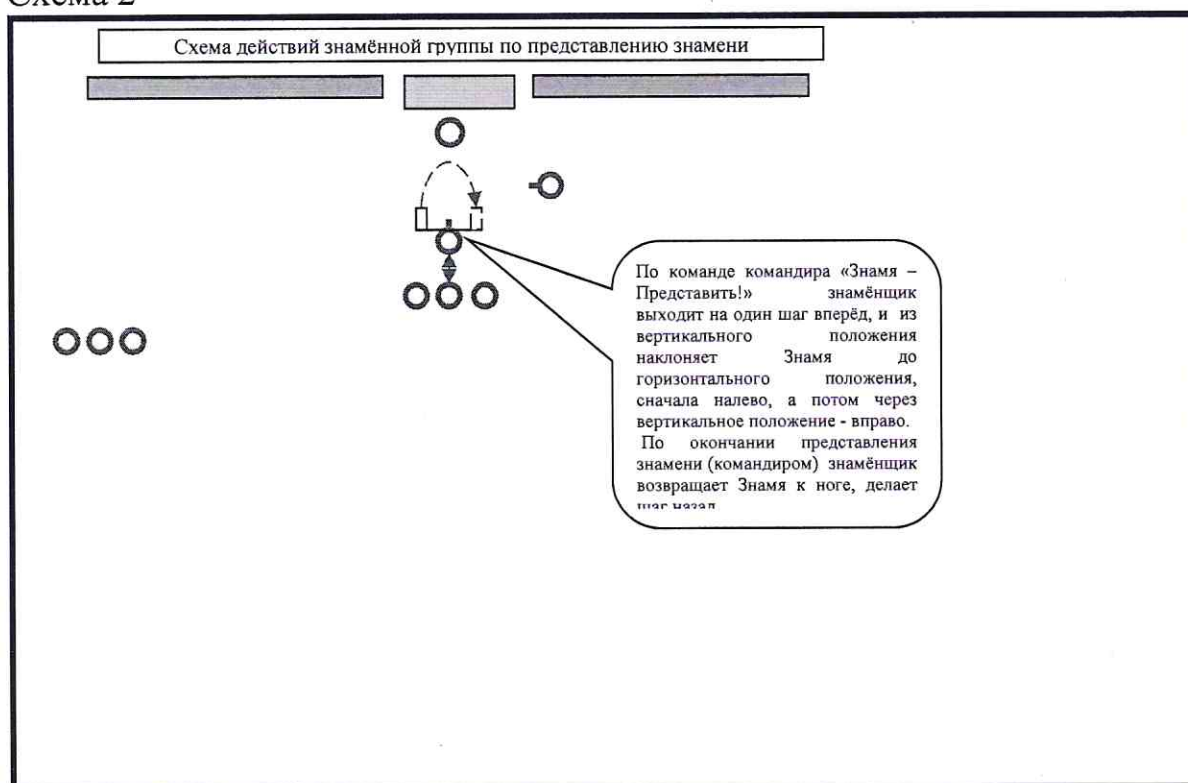


Схема 3

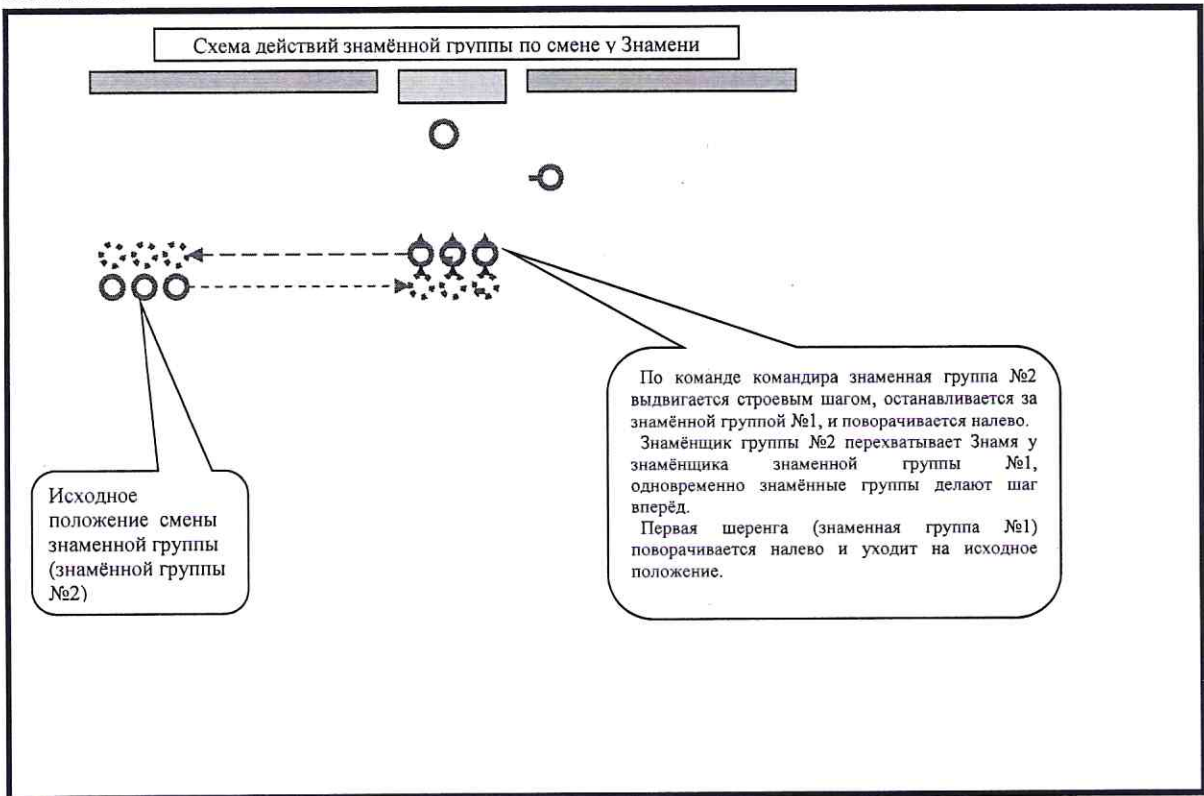
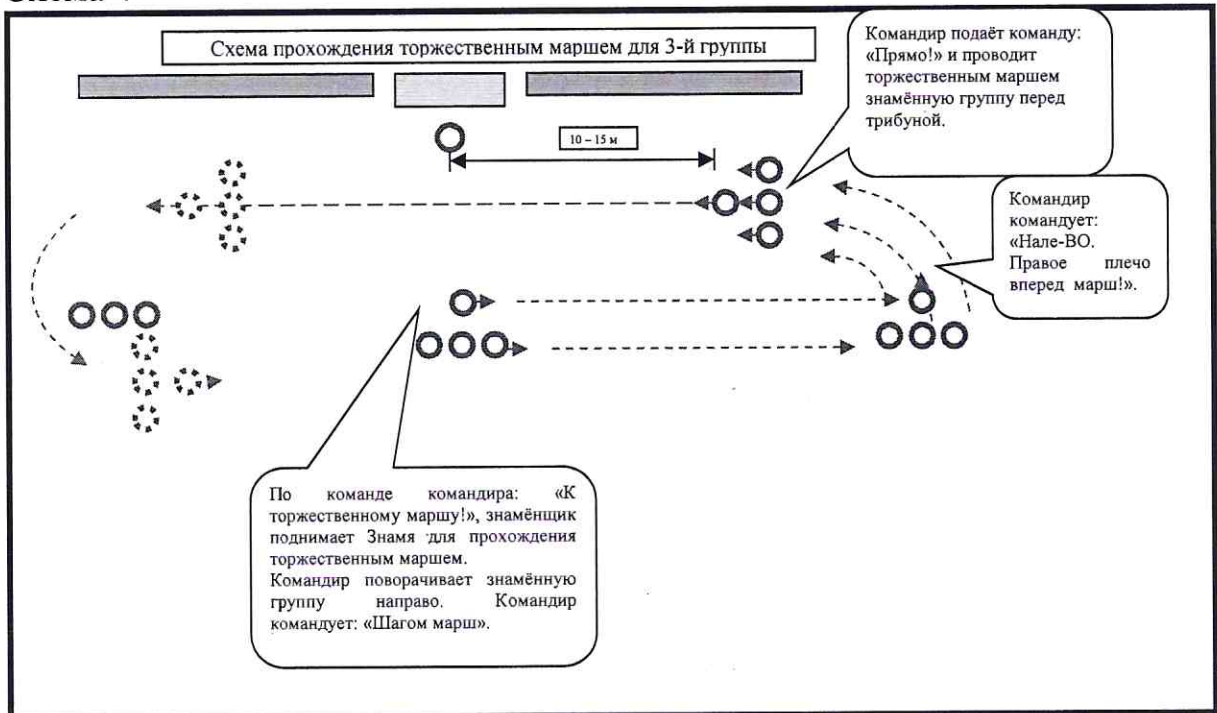


Схема 4



Стойка знаменосца при работе со знаменем:




Рис. 61. Положение Государственного флага Российской Федерации и Боевого знамени в строю на месте




Рис.62. Положение Государственного флага Российской Федерации и Боевого знамени «на плечо»




Рис.63. Положение Государственного флага Российской Федерации и Боевого знамени для движения торжественным маршем