

МУНИЦИПАЛЬНОЕ ОБРАЗОВАНИЕ  
«ВСЕВОЛОЖСКИЙ МУНИЦИПАЛЬНЫЙ РАЙОН» ЛЕНИНГРАДСКОЙ ОБЛАСТИ

АДМИНИСТРАЦИЯ  
КОМИТЕТ ПО ОБРАЗОВАНИЮ  
РАСПОРЯЖЕНИЕ

25.03.2022

г. Всеволожск

№ 237

О проведении детско-юношеской  
оборонно-спортивной игры  
«Зарница-2022»

В соответствии с планом работы Комитета по образованию на 2021-2022 учебный год, с целью развития у обучающихся активной гражданской позиции, совершенствования военно-патриотического воспитания школьников:

1. Провести муниципальный этап детско-юношеской оборонно-спортивной игры «Зарница – 2022» (далее – Соревнование).

Дата проведения: 16 апреля 2022 года. Начало: 10.00.

Место проведения: Ленинградская область, Всеволожский район, г. Всеволожск, ул. Победы д. 17, МОУ «СОШ № 3» г. Всеволожска.

2. Утвердить Положение о Соревновании (далее – Положение) (Приложение 1).

3. Утвердить состав организационного комитета Соревнования (Приложение 2).

4. Утвердить состав судейской бригады Соревнования (Приложение 3).

5. Руководителю МБОУДО «Дворец детского (юношеского) творчества Всеволожского района»:

5.1. Обеспечить организацию и проведение Соревнования.

5.2. Финансирование Соревнования произвести за счёт средств субсидии на выделенные цели на организацию участия и проведения мероприятий патриотического направления учреждения (код субсидии – 015112046).

6. Руководителям общеобразовательных учреждений:

6.1. Обеспечить участие команды обучающихся 8-х классов в Соревновании в соответствии с Положением.

6.2. Провести инструктаж с обучающимися по правилам поведения на территории МОУ «СОШ № 3» г. Всеволожска.

6.3. Назначить сопровождающими штатных сотрудников от образовательного учреждения до места проведения Соревнования и обратно, возложив на них ответственность за жизнь и здоровье обучающихся.

7. Контроль за исполнением данного распоряжения возложить на начальника отдела воспитания и дополнительного образования Комитета по образованию.

Председатель Комитета по образованию



И.П. Федоренко

**ПОЛОЖЕНИЕ**  
**о проведении детско-юношеской**  
**оборонно-спортивной игры**  
**«Зарница-2022»**

**1. Цель и задачи**

1.1. Настоящее положение определяет порядок проведения детско-юношеской оборонно-спортивной игры «Зарница-2022» (далее – Соревнования).

1.2. Цель Соревнований: Воспитание у молодого поколения духа патриотизма, стремления к победе, гармонии совершенства, физического и духовного начала, развитие и пропаганда среди молодёжи спортивного образа жизни.

1.3. Задачи Соревнований:

1.3.1. Подведение итогов работы за 2021-2022 учебный год общеобразовательных учреждений района по военно-патриотическому воспитанию учащихся, физической культуре и спорту.

1.3.2. Развитие интереса к воинским специальностям и формирование желания получить соответствующую подготовку, выработка готовности к достойному служению обществу и государству.

1.3.3. Формирование культуры здорового и безопасного образа жизни, потребности в повышении спортивно-оздоровительной деятельности.

1.3.4. Развитие и совершенствование навыков действовать в экстремальных условиях.

1.3.5. Подготовка к овладению военными профессиями, службе в Вооруженных Силах РФ.

**2. Организаторы Соревнований**

2.1. Комитет по образованию администрации МО «Всеволожский муниципальный район» Ленинградской области.

2.2. Муниципальное бюджетное образовательное учреждение дополнительного образования «Дворец детского (юношеского) творчества Всеволожского района» (далее - МБОУДО ДДЮТ).

2.3. Отдел ГИБДД УМВД России по Всеволожскому району.

2.4. 15 ОФПС ГУ МЧС России по Ленинградской области.

2.5. Представители ГБДУЗ ЛО «Территориальный центр медицины катастроф» (медицинские работники, по согласованию).

2.6. Молодёжное объединение «Всеволожская Артель».

### 3. Время и место проведения Соревнований

3.1. Мероприятие проводится: **16 апреля 2022 года**. Заезд участников с 08.30 до 09.30 часов. Построение участников в 10.00 часов.

3.2. Место проведения: **Ленинградская обл., Всеволожский район, г. Всеволожск, ул. Победы д. 17, МОУ «СОШ № 3» г. Всеволожска**

### 4. Участники Соревнований

4.1. К участию в Соревнованиях допускаются 14 учащихся (8 мальчиков и 6 девочек) из параллели 8-х классов общеобразовательной школы. Если в классе меньше 14 учащихся (с учётом освобождённых), то допускается выступление команды меньшим составом, но на этапах количество учащихся не уменьшается.

4.2. Школьный пресс-центр на Соревнования не допускается.

4.3. **Запасные участники к Соревнованиям не допускаются.**

4.4. Учреждение предоставляет в день проведения Соревнований:

– заявку для участия в Соревнованиях с обязательной отметкой врача (спортивного врача) о допуске к Соревнованиям, подписанную директором общеобразовательного учреждения (приложение).

– к заявке прикладывается ксерокопия списка участников Соревнований из классного журнала, заверенная директором общеобразовательного учреждения. Команду сопровождают не менее одного представителя от школы.

– Справка о проведении инструктажа (приложение).

– Согласие на обработку персональных данных каждого участника (приложение).

**Команда, не предоставившая полный пакет документов или имеющая нарушения в оформлении документов, к Игре не допускается.**

4.5. В случае выявления оргкомитетом Соревнований участников команды, не соответствующих возрасту и классу, команда выступает вне зачёта (последнее место).

4.6. Непосредственно ответственность за жизнь и здоровье участников несут руководители команды, в соответствии с приказом директора образовательного учреждения, направляющей команду.

### 5. Организационные указания

*Соревнования будут проведены с учётом эпидемиологических норм и в соответствии с постановлением Правительства Ленинградской области от 03 марта 2022 года № 131 "О внесении изменений в постановление Правительства Ленинградской области от 13 августа 2020 года № 573 "О мерах по предотвращению распространения новой коронавирусной инфекции (COVID-19) на территории Ленинградской области и признании утратившими силу отдельных постановлений Правительства Ленинградской области".*

5.1. Команды должны участвовать во всех этапах Соревнований. Не выполнившие данные требования ставятся в зачёт после команд, выполнивших все задания (кроме личных). Судейская Коллегия может внести изменения в этапы, не противоречащие общему их содержанию.

5.2. Условия и порядок проведения Соревнований, порядок начисления штрафов на этапе объявляется судьей этапа.

**5.3. Не допускаются к Соревнованиям команды:**

- прибывшие на Соревнования в несоответствующем данному Положению составе;

- опоздавшие по неуважительной причине;

- не представившие по установленной форме оригинал заявки;

- не представившие справку по установленной форме по проведению инструктажа по правилам поведения в общественных местах и на территории ОУ, на транспорте, при участии в массовых мероприятиях (конкурсах, соревнованиях, олимпиадах и т.д.) и мерах пожарной безопасности;

- не представившие лист согласия на обработку персональных данных участников соревнования.

**5.4. Руководители обязаны:**

- Знать и выполнять Положение;

- осуществлять педагогическое руководство командой;

- выполнять все требования оргкомитета и судейской коллегии, соблюдать педагогическую этику;

- обеспечивать своевременную явку обучающихся на старт или в судейскую коллегию;

- не покидать место проведения соревнований, не убедившись, что все обучающиеся благополучно закончили соревнования.

**5.4. Руководителям команд запрещается:**

- вмешиваться в работу судей и создавать помехи в их деятельности;

- помогать своей команде словом и делом, если не было просьбы судьи;

- находиться в зоне Соревнований вне отведённых для этого мест.

В случае допущения хотя бы одного из указанных нарушений результат команды не засчитывается, и она автоматически переходит на последнее место.

5.5. По решению Оргкомитета, сопровождающие команду руководители могут привлекаться к судейству.

5.6. Обращения к судьям для выяснения вопросов, связанных с результатами выступления команд на Соревнованиях и подачи протестов Главному судье производится в течение трёх дней после оглашения результатов и рассылки протоколов по электронной почте. Судейская коллегия подсчитывает результаты и утверждает протоколы в течение трёх дней после проведения Соревнований.

**Протесты от представителя команды участника принимаются судейской бригадой в период подсчета баллов, по окончании всех конкурсных испытаний.**

## **6. Материальное обеспечение и экипировка**

### **6.1. Форма одежды:**

- головной убор (с учётом погодных условий);
- на рукаве или груди – эмблема команды;
- спортивная форма и обувь.

6.2. Индивидуальное снаряжение: полотенце, мыло, блокнот, ручка, карандаш, ластик, противогаз, рабочие перчатки.

### **6.3. Командное снаряжение:**

- флаг школы на древке;
- 2 укомплектованные санитарные сумки;
- два компаса любого типа;
- два рюкзака (вещевых мешка);
- два красных флажка;
- противогазы, ВМП (ватно-марлевая повязка).

## **7. Координаторы Оргкомитета и финансирование Соревнований**

7.1. Расходы по организации и проведению Соревнований (питание участников, награждение победителей) несёт МБОУДО ДДЮТ. Расходы по подготовке, экипировке команд, заказу транспорта для доставки участников несёт образовательное учреждение.

7.2. Справки по телефону: 8(81370)25-129; 8(81370)90-297 (факс), Кудрявцева Светлана Николаевна, Петрова Ирина Семёновна 8(921)8739749

7.3. Координатор – заведующий организационно-массовым отделом МБОУДО ДДЮТ Кудрявцева Светлана Николаевна.

## **8. Этапы Соревнований**

### **8.1. «Медико-санитарная подготовка»**

Участники этапа – **4 человека.**

Проводится в соответствии с разделами программы ОБЖ средней школы и в соответствии с возрастными особенностями и положением.

На этапе подается отдельная заявка на 4 участников с подписью врача.

Участники демонстрируют знания по теории и практике оказания первой медицинской помощи в экстремальных условиях.

Участники должны ответить на теоретические вопросы теста и уметь оказывать первую помощь при травмах, ранениях, поражении РВ и ОВ, накладывать жгут, различные повязки, шины. (см. приложение к Положению).

Экипировка.

Санитарная сумка – 1:

- бинты 5x10 и 7x14 по 3 шт;
- вата – 1 пакет;
- жгут резиновый – 2 шт;

- шины – 2 шт. (длинная и короткая);
- марлевые салфетки – 20 шт;
- ножницы – 1 шт;
- косынки – 2 шт.

Парадная форма: на левом рукаве эмблема Красного Креста. Пилотки или белые косынки с красным крестом.

*Правила Соревнований:*

Командир сан поста сдаёт рапорт Судье.

«Товарищ, судья! Санитарный пост школы \_\_\_\_\_ на соревнование прибыл. Командир \_\_\_\_\_»

## 8.2. Операция «Защита»

Участники этапа - 6 человек.

Операция «Защита» проводится в соответствии с разделами программы ОБЖ средней школы и состоит из двух заданий.

Оснащение: 2 укомплектованные санитарные сумки, 6 укомплектованных противогазов, ВМП (ватно-марлевая повязка).

Противогазы должны обязательно быть чистыми и в рабочем состоянии.

Отдаётся рапорт судье (см. выше).

Задание №1: Члены команды одновременно по команде судьи одевают противогаз. Учитывается время выполнения задания и правильность надевания противогаза. За неправильно надетый противогаз насчитываются штрафные баллы.

Задание №2: По команде судьи 2 статиста занимают места в «очаге поражения». У каждого статиста имеется билет, где указано задание. Члены команды входят в зону поражения и надевают на «пострадавшего» статиста средства защиты, оказывают первую помощь, согласно заданию эвакуируют пострадавшего из зоны поражения. Секундомер останавливается после того, как оба статиста окажутся на финише.

№	Перечень ошибок	Штраф
1	При надевании противогаза участник не закрыл глаза и не затаил дыхание	+ 1 балл
2	После надевания противогаза участник не сделал полный выдох	+ 1 балл
3	Противогаз надет с перекосом	+ 2 балла
4	Допущено образование таких складок или перекосов, при которых наружный воздух может проникать под противогаз	+ 3 балла
5	При надевании поврежден противогаз	+ 5 баллов
6	Не герметично присоединена фильтрующе-поглощающая коробка	+ 2 балла

### 8.3. «Туристская полоса препятствий»

**Команда 14 человек.** Команда заранее делится на 4 группы для выполнения заданий на этапах. Старт на выполнение заданий общий. Финиш по последнему выполненному заданию. Взаимопомощь разрешается. Контрольное время на выполнение всех заданий – 7 минут. После окончания контрольного времени группа прекращает работу, и команде начисляются 20 штрафных баллов за каждое невыполненное задание (техническая неподготовленность).

#### Условия зачета.

Место команды определяется по наименьшей сумме штрафных баллов и времени затраченному на выполнение заданий.

#### «Туристские навыки»:

##### Этапы:

##### 1. «Собери рюкзак в поход».

а) Выбрать личное снаряжение (вещи и предметы) для совершения многодневного пешего похода в летнее время по Ленинградской области.

б) Выбрать групповое снаряжение (вещи и предметы) необходимые для совершения многодневного пешего похода по Ленинградской области.

Выбор личного и группового снаряжения производится по фотографиям.

За каждую неправильно выбранную вещь или предмет – 1 штрафной балл.

За недобор вещей или предметов – 1 штрафной балл.

##### 2. «Топографическая карта».

Задания по нитке маршрута (обозначенной на карте линией красного цвета), многодневного пешего похода по топографической карте Ленинградской области:

а) Определить длину маршрута (от точки «А» до точки «С») в километрах. За каждый ошибочный километр 2 штрафных балла.

б) Определить 2 места для ночёвки туристской группы (обозначить значком "треугольник"). За каждое неудачно выбранное место для ночёвки назначается от 1 до 5 штрафных баллов.

в) Используя взятые в поход вещи и предметы (по фотографиям) организовать переправу через неширокую реку в точке «Б» на нитке маршрута. Ответ устный и задание считается выполненным, если были правильно выбраны вещи предметы для переправы и обосновано их использование. За неверное выполнение задания штраф 10 баллов.

##### 3. «Вязка узлов».

- академический,

- брамшкотовый,

- прямой,

- узлы закрепления верёвки на опоре (2 узла: «удавка», «простой штык»),

- схватывающий узел («пруссик»),

- «восьмёрка».

Штрафные баллы: по 1 баллу за каждую ошибку в вязке узла, нехватки элементов в вязки узла и по 3 балла за каждый не завязанный узел.

#### 4. «Топография».

Определение расстояния до ориентира шагами и на глаз, определение азимута на предмет.

Задание выполняется с использованием судейских компасов. За каждую ошибку в 1 градус штраф 1 балл.

За каждый ошибочный метр штраф 1 балл.

### 8.4. «Пожарная эстафета»

Участники этапа – **4 человека.**

Соревнования командные, состав команды: 4 человека, состав команды может быть смешанный или из представителей одного пола.

#### **Теоритическая часть:**

Представителям команд участников соревнований (по 2 представителя от команды) прибыть на контрольную точку (теория) для подготовки ответа по нормам пожарной безопасности. За отведённое время участники должны представить развёрнутый ответ представителю судейской бригады, закреплённому за данной точкой. В теоретической части **допускается** участие представителей команды разного и одного пола (см. приложение к Положению № 1).

Пожарно-прикладная эстафета проводится совместно с квалифицированными сотрудниками пожарной охраны: ОГПС Всеволожского района Ленинградской области Филиала ГКУ «Леноблпожспас», ФГКУ «15 отряд ФПС по Ленинградской области», сотрудников ОНД и ПР Всеволожского района УНД ГУ МЧС России по Ленинградской области, Всеволожского МО Ленинградского областного отделения «ВДПО».

Эстафета проводится в два этапа:

1. Надевание боевой одежды;
2. Боевое развёртывание рукава от пожарного автомобиля.

#### **Практическая часть:**

**1 этап:** Надевание боевой одежды.

Условия выполнения упражнения: Боевая одежда уложена на стеллаже (2-а комплекта). Участники команды построены напротив задней оси пожарного автомобиля. По команде судьи участники команды приступают к выполнению упражнения. Окончание: боевая одежда одета, карабины застёгнуты, ремешок пожарной каски застёгнут, пожарный ремень надет, участник команды, выполнивший упражнение сигнализирует о выполнении поднятием руки вверх.

**2 этап:** Боевое развёртывание от пожарного автомобиля.

Условия выполнения упражнения:

- участник №1 берет с отсека пожарного автомобиля 2-а рукава «А» и пожарное трёхходовое разветвление для прокладки магистральной линии, соединяет два рукава между собой и подключает один рукав к клинкету



пожарного насоса автомобиля, второй рукав подключает к трёхходовому пожарному разветвлению и прокладывает магистральную линию до позиции.

- участник №2: берет с отсека пожарного автомобиля 1-н рукав «Б» и пожарный ствол для прокладки рабочей линии, добегают до разветвления подсоединяет к нему рукав и выбегает на позицию ствольщика подключает к рукаву пожарный ствол, занимает позицию ствольщика. Упражнение считается выполненным по выходу участников на финишную позицию и собранной рукавной линии.

### **Штрафные баллы и дисквалификация:**

- за не полностью застёгнутое снаряжение (каждый элемент 1 балл);
- за падение пожарного инвентаря (рукав, ствол, трехходовое разветвление, огнетушитель) каждый элемент 1 балл.
- за не предоставление ответа, в том числе, если участник полностью не правильно изложил ответ 10 баллов;
- 1 штрафной балл равен 5 секундам и прибавляется к общему времени прохождения пожарной эстафеты.
- за подсказки команды 5 баллов;
- за использование нецензурной лексики, оскорбление участников команды или соперника 10 баллов;
- при спорах представителей команд в неустановленном порядке с судейской бригадой (в момент проведения испытаний), команда дисквалифицируется (не имеет право на продолжение участия в соревновании);
- представители команд участников, пренебрегающие правилами охраны труда и подвергающие травматизму членов своей команды или команды соперников, команда дисквалифицируется в полном составе (не имеют право на продолжение участия в соревновании);
- отдельные случаи нарушения порядка проведения мероприятия командами участницами, разбираются судебной бригадой, что может повлечь за собой дисквалификацию и не допуск команды для участия в данном мероприятии в 2022 году.

## **8.5. Операция «Дорога без опасности»**

Участники этапа - **4 человека.**

Проводится в виде зачёта по знаниям правил дорожного движения в объёме школьного курса ОБЖ по экзаменационным билетам.

Теоретическое задание предполагает знание основ безопасного поведения на дороге и проверку эрудиции участников на знание правил дорожного движения для пешеходов, велосипедистов, водителей самокатов. А так же на знание дорожных знаков, понимание сигналов светофора и жестов регулировщика (см. приложение к Положению № 1).

Ведется учёт времени выполнения задания. Если участник не уложился в контрольное время, то каждый нерешённый вопрос засчитывается, как неправильный.

Победители определяются по наибольшему количеству набранных баллов с учётом времени выполнения задания.

*Экзаменационные билеты направляются по электронной почте в каждую школу одновременно с настоящим Положением.*

### **8.6. «Соревнования по стрельбе из пневматической винтовки»**

Участники этапа - **4 человека (2 мальчика + 2 девочки).**

Стрельба выполняется из положения лежа по мишени с кругами, дистанция 10 метров (3 пробных выстрела, остальные 5 - зачетных).

Пневматические винтовки и пульки предоставляются организаторами. В случае, использования пристрелочных выстрелов в зачётную мишень, лучший выстрел в зачёт не идёт.

### **8.7. «Сильные, ловкие» (спортивные соревнования)**

Участники этапа - **14 человек.**

В соответствии с требованиями норм и правил охраны труда, команды без спортивной формы и обуви к участию в Соревновании не допускаются.

**Форма одежды:** спортивные брюки (шорты), футболка, спортивная обувь (кроссовки).

Лично-командные соревнования:

#### *1. Элементы силовой гимнастики:*

– **подтягивание на высокой перекладине – мальчики.**

Правила подтягивания: допускаются только верхний хват, подтягивание должно быть без рывков, подбородок выше перекладины, ноги прямые, руки чуть шире плеч.

Техника безопасности: во время выполнения упражнения запрещено находиться кому-либо в радиусе 2-х метров.

– **Подъём туловища из положения лежа (за 30 сек.) – девочки.**

Лёжа на спине, на гимнастическом мате, руки за головой, пальцы сцеплены в «замок», лопатки касаются мата, ноги согнуты в коленях под прямым углом, ступни прижаты партнёром к полу. Участник выполняет максимальное количество подниманий, касаясь локтями бёдер (коленей), с последующим возвратом в ИП. Засчитывается количество правильно выполненных подниманий туловища. Для выполнения тестирования создаются пары, один из партнёров выполняет упражнение, другой удерживает его ноги за ступни и голени. Затем участники меняются местами.

#### **Ошибки:**

- отсутствие касания локтями бёдер (коленей);
- отсутствие касания лопатками мата;
- пальцы разомкнуты «из замка»;
- смещение таза.

– **Метание снаряда в цель (условный окоп - прыжковая яма):**

Правила этапа метание: на этапе находятся 6 снарядов (3 по 700 гр. – для юношей и 3 по 500 гр. – для девушек), один участник – один бросок.

Задача: попасть снарядом в условную цель с расстояния 10 метров.

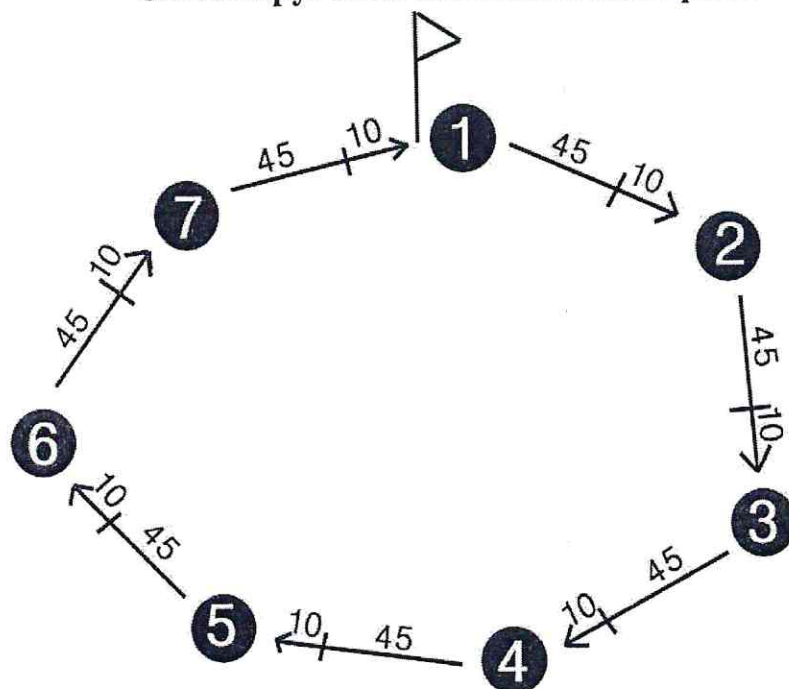
Система начисления баллов: за одно попадание снаряда в цель начисляется 1 балл, максимум для команды 14 баллов.

## *2. Круговая поэтапная эстафета:*

Правила эстафеты: эстафета выполняется парами, которые берутся за руки, в руках каждого участника - эстафетные палочки. Передача эстафетных палочек производится одновременно:

- 1 этап – стартуют 2 мальчика (взявшись за руки), бегут 45 м. до контрольного пункта, выполняют упражнения на «сгибание и разгибание рук в упоре лежа» 15 раз, далее, взявшись за руки, продолжают движение до 2 этапа и одновременно передают эстафетные палочки следующим стартующим.
- 2 этап - стартуют 2 девочки (взявшись за руки), бегут 45 м. до контрольного пункта, выполняют упражнения «прыжки на скакалке» 15 раз, далее (взявшись за руки) продолжают движение до 3 этапа и одновременно передают эстафетные палочки следующим стартующим.
- 3 этап - стартуют 2 мальчика (взявшись за руки), бегут 45 м. до контрольного пункта, выполняют упражнения на «поднимание туловища из положения лежа» 15 раз, далее (взявшись за руки) продолжают движение до 4 этапа и одновременно передают эстафетные палочки следующим стартующим.
- 4 этап - стартуют 2 девочки (взявшись за руки), бегут 45 м. до контрольного пункта, выполняют упражнения «приседания» 15 раз, далее (взявшись за руки) продолжают движение до 5 этапа и одновременно передают эстафетные палочки следующим стартующим.
- 5 этап - стартуют 2 мальчика (взявшись за руки), бегут 45 м. до контрольного пункта, выполняют упражнения «приседания» 15 раз, далее (взявшись за руки) продолжают движение до 6 этапа и одновременно передают эстафетные палочки следующим стартующим.
- 6 этап - стартуют 2 девочки (взявшись за руки), бегут 45 м. до контрольного пункта, выполняют упражнения «выпрыгивание вверх из упора сидя» 15 раз, далее (взявшись за руки) продолжают движение до 7 этапа и одновременно передают эстафетные палочки следующим стартующим.
- 7 этап - стартуют 2 мальчика (взявшись за руки), бегут 45 м. до контрольного пункта, выполняют упражнение «прыжки на скакалке» 15 раз, далее (взявшись за руки) продолжают движение до Финиша.

### Схема круговой поэтапной эстафеты



Определение результатов силовых упражнений производится по сумме выполненных заданий, эстафеты – по времени. При соревнованиях на время работает дублирующий секундомер. В общий зачет входят все результаты мальчиков и девочек.

### 8.8. «Строевая подготовка»

Участники этапа – **14 человек.**

Проводится по программе уроков физической культуры, основ безопасности жизнедеятельности и в соответствии со строевым Уставом Вооружённых Сил РФ.

Главным требованием к внешнему виду является единообразие формы одежды.

#### **Критерии оценивания:**

Головной убор. Головные уборы должны быть у каждого участника команды, волосы убраны (чёлки, волосы собраны или заплетены). Головной убор должен быть надет правильно, подогнан под себя. В случае падения головного убора во время показательных выступлений, ставится штрафной бал.

В случае если форма одежды предусматривает у девушек наличие бантов, то количество бантов у каждой должно совпадать: банты надеваются

под нижнюю границу головного убора. Если используются ленточные банты, то банты должны быть завязаны.

Корпус. Все участники должны иметь единообразную форму одежды. Участники могут быть одеты:

- в рубашки: одного цвета или оттенка, выпущены или заправлены у всех участников команды;
- в кителя: количество нашивок/эмблем должно быть одинаковое у всех участников, карманы застёгнуты, расправлены вдоль корпуса/подвернуть у всех участников;
- в пиджаки: одинаковые, застёгнуты на одинаковое количество пуговиц;
- в брюки: отглажены, подогнаны по длине ног;
- в юбки: одной длинны, надеты на высоту не более 5 см. от колена, колготки одного тона (телесные/чёрные);
- парадные ремни одинакового образца (пряжки начищены);
- парадные белые перчатки (чистые, заправлены под манжет кителя).

Обувь. Одного цвета или оттенка, высота каблука не более 5 см. начищенная.

Разрешается: туфли, полуботинки, ботинки, берцы.

Запрещается: кроссовки, кеды, цветные вставки и иные элементы обуви, балетки.

### Дополнительно.

Разрешается: знаки отличия (медали, значки, лычки), аксельбанты (одинаковые и правильно закреплённые, офицерские ремни/портупей (одинаковые), парадные белые перчатки (заправлены под манжет кителя).


Медали располагаются на левой стороне груди

Памятные знаки (значки), знак парашютист, знак «отличник» располагаются на правой стороне груди.

**Все атрибуты должны быть одинаковыми.**

*Примечания:* штрафные баллы начисляются за каждое нарушение у каждого члена команды. Сменная обувь на каждого участника. Для девушек не допускается обувь на шпильках и с металлическими набойками.

## **1. Построение в две шеренги.**



Капитан команды подаёт команды:

«Взвод, РАВНЯЙСЬ». «СМИРНО». «Равнение на середину» и отдаёт рапорт судье.

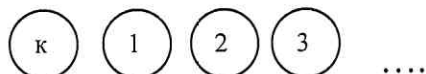
**2. Рапорт капитана команды судье строевого смотря.**

Форма рапорта: «Товарищ, судья, команда \_\_\_\_\_ (называет свою школу) на строевой смотр прибыла. Капитан команды учащийся \_\_\_\_\_ (называет свою фамилию).

**3. Военское приветствие.**

Судья здоровается с командой «Здравствуйте, товарищи учащиеся». Команда отвечает «Здравие желаем, товарищ судья».

**4. Выполнение команд капитана: «РАВНЯЙСЬ», «СМИРНО», «ВОЛЬНО», «Взвод - РАЗОЙДИСЬ», «Взвод - в одну шеренгу - СТАНОВИСЬ».**



**5. Повороты на месте в составе взвода (отделения) по командам «Нале-ВО!», «Напра-ВО!», «Кру-ГОМ!» (по 2 раза каждая команда)**

**6. Перестроение из одной шеренги в две и обратно (по 2 раза).**

Выполняются команды капитана команды: «Отделение (взвод) на 1-ый и 2-ой - РАССЧИТАЙСЬ», «В две шеренги - СТРОИСЯ», «В одну шеренгу - СТРОИСЯ»

**7. Выход из строя, подход к начальнику и отход от него (по 2 участника от команды).**

Для выхода из строя подается команда, например: «Учащийся Петров, ВЫЙТИ ИЗ СТРОЯ НА ДВА ШАГА». Учащийся, услышав свою фамилию, отвечает «Я». По команде о выходе из строя отвечает «ЕСТЬ» и выходит из строя на указанное количество шагов и поворачивается лицом к строю. Для возвращения учащегося в строй подается команда, например: «Учащийся Петров, СТАТЬ В СТРОЙ или только «СТАТЬ В СТРОЙ».

По команде: «Учащийся Петров», стоящий лицом к строю, услышав свою фамилию, поворачивается лицом к капитану команды и отвечает «Я», а по команде «СТАТЬ В СТРОЙ», прикладывает руку к головному убору, отвечает «ЕСТЬ», выполняет поворот кругом, с первым шагом опускает руку, двигаясь строевым шагом, кратчайшим путем становится на свое место в строю.

Если подается только команда «Стать в строй», то учащийся, стоящий лицом к строю, прикладывает руку к головному убору, отвечает: «ЕСТЬ», с первым шагом опускает руку и кратчайшим путем, идя строевым шагом, становится на свое место в строю.


Подход к начальнику из первой и второй шеренги, возвращение в строй.

При выходе учащегося из второй шеренги он слегка накладывает левую руку на плечо впереди стоящего учащегося, который делает шаг вперед и, не приставляя правой ноги, шаг в сторону, пропускает выходящего из строя учащегося, затем становится на место. При выходе учащегося из первой шеренги его место занимает стоящий за ним учащийся.

Подход к начальнику выполняется по команде «Учащийся такой-то. КО МНЕ».

Например: «Учащийся Петров, КО МНЕ». Учащийся, услышав свою фамилию, отвечает «Я», а по команде о вызове из строя – отвечает «ЕСТЬ». Затем в зависимости от того, с какой стороны находится начальник, учащийся делает один – два шага от первой шеренги прямо, на ходу поворачивается в сторону начальника, кратчайшим путем строевым шагом подходит к начальнику и докладывает о прибытии, например: «Товарищ капитан команды. Учащийся Петров по вашему приказу прибыл». По окончании доклада опускает руку. По команде «СТАТЬ В СТРОЙ», учащийся отвечает «Есть» и с первым шагом опускает руку, двигаясь строевым шагом, кратчайшим путем становится на свое место в строю.

## **8. Прохождение торжественным маршем (в колонну по два, по три).**



Проходя судью, все учащиеся команды должны выполнить воинское приветствие в строю в движении.

Для выполнения воинского приветствия в строю в движении за 10-15 шагов до судьи командир отделения командует: "Отделение, СМИРНО, равнение на-ПРАВО (на-ЛЕВО)". По команде "СМИРНО" все учащиеся переходят на строевой шаг, а по команде "Равнение на-ПРАВО (на-ЛЕВО)" одновременно поворачивают голову в сторону судьи и прекращают движение руками. Командир отделения, повернув голову в сторону судьи, прикладывает руку к головному убору.

По прохождении судьи или по команде "Вольно" командир отделения командует: "ВОЛЬНО" - и опускает руку.

## **9. Исполнение строевой песни.**

За исполнение строевой песни учитывается:

- ратная направленность содержания песни;
- наличие в ней идеи защиты Отечества;
- уровень исполнения (знание учащимися текста песни, правильность мелодии, слаженно со звучания);
- подготовленность запевал.

Максимальная оценка – 5 баллов за каждый вид строевого смотра. Оцениваются: дисциплина строя, слаженность строя, одновременность выполнение команд, форма одежды, эмблема команды, внешний вид.

### **8.9. «Военизированная полоса препятствий»**

Участники этапа - 8 мальчиков.

Проводится по элементам стандартной полосы препятствий, имеющимся на территории МОУ «СОШ с углублённым изучением отдельных предметов № 3» г. Всеволожска методом эстафеты **Конкретные элементы полосы (ров, лабиринт, забор, стенка с проломами, разрушенный мост, разрушенная лестница) и очередность преодоления указывает судья.** Оценивается время и правильность прохождения препятствий.

*Организаторы оставляет за собой право исключить отдельные элементы из этапа (погодные условия, травмоопасность и т.д.).*

## **8.10. Историко-краеведческая станция «Страницы истории Отечества»**

### **Интеллектуальная викторина «Пётр Великий»**

Участники этапа – **14 человек.**

*Цель викторины:* расширить знания об эпохе Петра I и его реформах, об их влиянии на дальнейшую судьбу страны; пробудить и развить интерес учащихся к изучению истории России.

*Порядок проведения викторины.* На станцию приходят одновременно две команды в полном составе. Каждая команда получает вопросы и бланк для записи ответов. В обсуждении вопросов и ответов участвует вся команда.

Время для выполнения задания – 10 минут.

После выполнения задания работы сдаются членам жюри для проверки.

### **Критерии оценки**

Интеллектуальная викторина «Петр Великий» включает в себя 20 вопросов. Максимальное количество баллов – 24.

Шестнадцать вопросов оцениваются в 1 балл, четыре вопроса оцениваются в 2 балла.

### **Литература для подготовки к интеллектуальной викторине «Петр Великий»**

- 1) Н.И. Павленко «Петр Первый и его время». 1989 г.
- 2) А.А. Преображенский «История раскрывает тайны». 1991 г.
- 3) В.И. Буганов, П.И. Зырянов. История России. 2005 г.
- 4) С. Князьков "Очерки из истории Петра Великого и его времени". 1990 г.
- 5) *Интернет-ресурсы.*

## **8.11. «Огневая подготовка»**

Участники этапа - **6 человек (4 мальчика + 2 девочки).**

**Неполная разборка и сборка модели массогабаритного автомата АК-74**



Участвуют 4 мальчика и 2 девочки. Командный зачет. Участники встают напротив своего автомата. И по команде **«К разборке автомата приступить»**, начинают разбирать автомат. По окончании каждый докладывает **«Иванов разборку окончил»**. После того, когда последний участник команды доложил об окончании разборки, подаётся команда **«К сборке автомата приступить»**, все начинают собирать автомат. По окончании сборки каждый докладывает **«Иванов сборку окончил»**. После того, когда последний участник команды доложил об окончании сборки, команда может перейти к следующему этапу. Учитывается порядок разборки и сборки АК.

Порядок разборки: магазин, переводчик огня, осмотр «патронника», шомпол, ДТК (убрать, так как у некоторых школ могут быть макеты АК-47, а там нет ДТК). Крышка ствольной коробки, возвратный механизм, затворная рама, затвор, газовая трубка, «доклад».

Порядок сборки: газовая трубка, затвор, затворная рама, возвратный механизм, крышка ствольной коробки, снять с боевого взвода, нажав на спусковой крючок, переводчик огня в положение предохранителя, ДТК, шомпол, магазин, «доклад».

Упражнение выполняется согласно сборнику общевоинских нормативов (1991 год) и «Наставлению по обращению с автоматом АК-74». Нормативы выполняются отдельно. Контрольное время выполнения норматива (КВ) на разборку = 1 минута; на сборку = 1 минута. Время выполнения задания учитывается до сотых.

Падение деталей не штрафуются, но участник обязан подобрать их самостоятельно. При выполнении разборки все детали должны, не касаясь друг друга, лежать на поверхности стола.

Штрафы (1 штрафной балл = 5 секунд):

1. Нарушение порядка разборки-сборки - 2 ШБ (но не более 4 - один за нарушение порядка разборки, один – сборки)
2. Контрольный спуск при положении ствола автомата менее 45 градусов к поверхности стола – 2 ШБ (но не более 4 - один за нарушение порядка разборки, один – сборки)
3. Выполнение действий, которые могут привести к повреждению макета или автомата, участнику ставится КВ в графу «результат» плюс 10 ШБ.

Командный зачёт – по сумме личных результатов. При одинаковой сумме результатов предпочтение отдаётся команде, у которой наибольшее количество лучших личных результатов.

### 8.12. «Снаряжение магазина АКМ»



Участвуют 4 мальчика и 2 девочки. Командный зачёт. Количество снаряжаемых патронов – 10.

**Задача:** произвести снаряжение магазина патронами.

Снаряжение магазина производится сидя на коленях на подстилке, на которой расположены магазин и учебные патроны (россыпью). По выполнению норматива (упражнения) снаряженный патронами магазин должен находиться на подстилке. Время отсчитывается от команды «К снаряжению магазина приступить» до доклада «Готов» (снаряженный магазин положен на подстилку). Для **всех** возрастных групп допускается опора крышкой магазина о поверхность или ногу, **зажимать магазин между коленями запрещено**. Контрольное время выполнения норматива (КВ) – 1 мин. Время выполнения задания учитывается до сотых.



Для снаряжения магазина патронами надо взять магазин в левую руку горловиной вверх и выпуклой стороной влево, а в правую руку – патроны пулями к мизинцу так, чтобы дно гильзы немного возвышалось над большим и указательным пальцами. Удерживая магазин с небольшим наклоном влево, нажимом большого пальца вкладывать патроны по одному под загибы боковых стенок дном гильзы к задней стенке магазина.

При перекосе патрона в магазине при снаряжении необходимо приостановить снаряжение, извлечь патроны до перекоса, исправить и продолжить выполнение упражнения. **Запрещается** исправлять перекося патрона путём удара магазином по какой-либо поверхности или предмету.

Норматив (упражнение) считается выполненным, если при его выполнении соблюдены условия его выполнения.

Если при отработке норматива (упражнения) допущена хотя бы одна ошибка, которая может привести к поломке вооружения, выполнение норматива прекращается и оценивается «неудовлетворительно» (более 1.0 мин + штраф за каждый не вложенный патрон).

нарушения	штрафы в секундах
за каждый не вложенный патрон; не досланный (дно гильзы не касается стенки магазина, пуля на выступе) патрон; перекошенный патрон	10

Командный зачёт определяется по сумме личных результатов. При одинаковой сумме результатов предпочтение отдается команде с наибольшим количеством лучших личных результатов.

## 9. Подведение итогов и награждение

9.1. Итоги Соревнований размещаются на сайте: <https://ddut.vsevobr.ru/> спустя пять рабочих дней после проведения Соревнования. Командные итоги подводятся по каждому виду Соревнований по баллам, очкам и времени. Общий зачет – по наименьшей сумме мест всех этапов Соревнований. Личное первенство: стрельба, подтягивание, пресс – по

лучшим результатам на этапе «Сильные, ловкие». Команды, занявшие призовые места награждаются призами и дипломами. В личном зачёте – именными дипломами.

9.2. Приоритет при подведении итогов при равном суммарном количестве баллов на этапе и по Соревнованию в целом остаётся за мало укомплектованной школой.

9.3. **Награждение в день проведения Соревнования не подразумевается. Информация о награждении победителей будет сообщена позже.**

## **10. Документы, предъявляемые в Оргкомитет**

10.1. Предварительные заявки по установленной форме в программе Microsoft Office Word, кегль 14, шрифт Times New Roman отправлять на электронный адрес: [omoddut@yandex.ru](mailto:omoddut@yandex.ru) в срок до 10.00 часов 04 апреля 2022 г. (обязательно указать школу, количество участников)

10.2. **Полная заявка-оригинал с допуском врача предоставляется при входе на регистрации во время проведения игры.** На каждый этап в одном экземпляре подается список участников конкретного этапа (заверенные, печатью ОУ и допуском врача).

10.3. Справка о проведении инструктажа по правилам поведения в общественных местах и на территории ОУ, на транспорте, при участии в массовых мероприятиях (конкурсах, соревнованиях, олимпиадах и т.д.) и мерах пожарной безопасности.

10.4. Для прохождения мандатной комиссии перед началом Соревнований участники должны иметь бейджи с указанием фамилии, имени, отчества, класса, школы.

10.5. В случае обнаружений серьёзных нарушений при прохождении мандатной комиссии, команда допускается к Соревнованиям вне конкурса.

10.6. После прохождения дистанции руководитель команды сдаёт место размещения команды коменданту Соревнований, предварительно осуществив уборку.

Приложения к Положению  
о проведении детско-юношеской  
оборонно-спортивной игры  
«Зарница-2022»

Угловой штамп

**Заявка**

на участие в детско-юношеской оборонно-спортивной  
игре «Зарница-2022»

от \_\_\_\_\_  
(наименование школы)

№ п/п	Фамилия, имя	Число, месяц и год рождения	Класс	Допуск врача
1				
2				

Всего допущено к Соревнованиям \_\_\_\_\_ чел.

Подпись врача и печать медицинского учреждения

Командир \_\_\_\_\_

Руководитель команды \_\_\_\_\_

Дата « » \_\_\_\_\_ 2022 г.

Директор ОУ \_\_\_\_\_  
Подпись

ФИО

Печать ОУ

### Справка

Настоящей справкой удостоверяется, что со всеми ниже перечисленными участниками команды \_\_\_\_\_ (название команды) \_\_\_\_\_, направляемую на детско-юношескую оборонно-спортивную игру «Зарница - 2022», проведен инструктаж по вопросам:

1. правила поведения в общественных местах и на территории ОУ;
2. правила поведения на транспорте;
3. меры пожарной безопасности;
4. правила поведения при участии в массовых мероприятиях, конкурсах, соревнованиях, олимпиадах и т.д.)

№п/п	Фамилия, имя, отчество	Личная подпись
1		
2		

Инструктаж проведен \_\_\_\_\_ (ФИО, проводившего инструктаж).  
Подпись лица, проводившего инструктаж.

Руководитель команды \_\_\_\_\_ (ФИО)

Приказом № \_\_\_\_\_ от \_\_\_\_\_ 2022 г. назначен ответственным за жизнь, здоровье и безопасность вышеперечисленных членов команды.

Подпись и печать руководителя ОУ

## СОГЛАСИЕ НА ОБРАБОТКУ ПЕРСОНАЛЬНЫХ ДАННЫХ

Я, родитель (законный представитель)

---

*Ф.И.О. ребёнка*

в соответствии с Федеральным законом РФ «О персональных данных» №152-ФЗ от 27.07.2006 даю своё согласие на обработку предоставленных персональных данных моего ребёнка.

Подтверждаю своё ознакомление с нормативными документами, определяющими порядок проведения мероприятия, а именно – с Положением о проведении районной детско-юношеской оборонно-спортивной игры «Зарница-2022» .

Настоящее согласие действительно со дня его подписания и до момента отзыва в письменной форме.

Содержание действий по обработке персональных данных, необходимость их выполнения, а также мои права по отзыву данного согласия мне понятны.

---

*Ф.И.О. (родителя /законного представителя)*

Дата «\_\_»\_\_\_\_\_ 2022 г.

Подпись \_\_\_\_\_

**Состав оргкомитета детско-юношеской  
оборонно-спортивной игры «Зарница-2022»**

Председатель – Федоренко И.П., председатель Комитета по образованию

Члены оргкомитета:

- Мальцева Т.В., начальник отдела воспитания и дополнительного образования Комитета по образованию;
- Майоров Е.И., заместитель директора МБОУДО ДДЮТ по учебно-воспитательной работе;
- Саевич Т.Л., заместитель директора МБОУДО ДДЮТ по воспитательной работе;
- Кудрявцева С.Н., заведующий организационно-массовым отделом МБОУДО ДДЮТ;
- Вахтина В.В., инженер ОГПС Всеволожского района, капитан полиции.
- Самохвалова А.С., инспектор по пропаганде отдела ГИБДД УМВД России по Всеволожскому району, капитан полиции;
- Представители ГБУЗ ЛО «Территориальный центр медицины катастроф» (медицинские работники, по согласованию);
- Фролов А.М., педагог дополнительного образования МБОУДО ДДЮТ.

Организаторы оставляют за собой право замены представителей оргкомитета по согласованию с Комитетом по образованию администрации МО «Всеволожский муниципальный район» Ленинградской области.

**Состав судейской бригады детско-юношеской  
оборонно-спортивной игры «Зарница-2022»**

Главный судья соревнований – Моржинский А.Т., директор МБОУДО ДДЮТ;

Коменданты соревнований – Майоров Е.И., заместитель директора по учебно-воспитательной работе МБОУДО ДДЮТ;

Саевич Т.Л., заместитель директора по воспитательной работе МБОУДО ДДЮТ;

Кудрявцева С.Н., заведующий организационно-массовым отделом МБОУДО ДДЮТ;

Секретарь соревнований – Вавилова Е.А., заведующий отделом делопроизводства МБОУДО ДДЮТ.

Главные судьи на этапах:

1. **«Медико-санитарная подготовка»** – Сбруева А.В., главный врач ГБУЗ ЛО «Территориальный центр медицины катастроф» (медицинские работники, по согласованию).
2. **«Операция «Защита»** – Плахин С.В., полковник запаса Вооружённых сил РФ.
3. **«Туристская полоса препятствий»** – Пахомов С.П., педагог - организатор МБОУДО ДДЮТ.
4. **«Пожарная эстафета»** – Вахтина В.В., инженер ОГПС Всеволожского района.
5. **Операция «Дорога без опасности»** – Самохвалова А.С., старший инспектор по пропаганде безопасности дорожного движения отдела ГИБДД УМВД России по Всеволожскому району, капитан полиции.
6. **«Соревнования по стрельбе из пневматической винтовки»** – Москаленко Е.В., педагог-организатор МБОУДО ДДЮТ.
7. **«Сильные, ловкие»** – Павлий Н.А., руководитель структурного подразделения МБОУДО ДДЮТ.
8. **«Строевой смотр»** – Мартыненко Е.В., майор запаса Вооружённых сил РФ.
9. **«Военизированная полоса препятствий»** – Гажа Д.М., педагог дополнительного образования МБОУДО ДДЮТ.
10. **«Страницы истории Отечества»** – Сидорова Е.П., педагог-организатор МБОУДО ДДЮТ.
11. **«Огневая подготовка»** – Фролов А.М., педагог дополнительного образования МБОУДО ДДЮТ.
12. **«Снаряжение магазина»** – Шашков И.А. педагог дополнительного образования МБОУДО ДДЮТ.

Организаторы оставляют за собой право замены представителей судейской бригады по согласованию с Комитетом по образованию администрации МО «Всеволожский муниципальный район» Ленинградской области и последующим информированием участников оборонно-спортивной игры «Зарница-2022».