

Меры предосторожности при использовании пиротехники

Зимние праздники - это праздничное настроение, яркие огни, радость, смех, веселье и ожидание сказки. В новогоднюю ночь, а также многие дни после нее, ночное небо озаряют тысячи разноцветных огней - в ход идет пиротехника. Дети взрывают петарды, балуются с салютами, взрослые используют «артиллерию» посерьезней. Чтобы праздники неожиданно не омрачили ожоги и другие травмы от использования пиротехники, а также, чтобы не пришлось вызывать пожарных, важно всего лишь запомнить ряд несложных правил и не забывать об ответственном обращении с огнем.

Важно соблюдать следующие меры безопасности:

1. Покупать пиротехнику для Нового года можно исключительно у тех продавцов, которые имеют все необходимые разрешительные документы на такую деятельность и сертификаты качества на соответствующую продукцию. Продавец должен быть готов представить заключение СЭС и Службы пожарной охраны, а все товары должны иметь описания на русском языке и иметь срок годности.

2. Перед использованием фейерверков необходимо внимательно изучить инструкцию применения пиротехнического изделия, которая должна содержать:

- ограничения по условиям обращения и применения пиротехнического изделия;
- способы безопасной подготовки и запуска;
- меры по предотвращению самостоятельного срабатывания пиротехнических изделий и пожаров от них;
- размеры опасной зоны;
- срок годности или гарантийный срок и дату изготовления;
- способы безопасной утилизации;
- предупреждения об опасности пиротехнического изделия выделенным шрифтом или сопровождением слова «ВНИМАНИЕ»;
- реквизиты производителя;
- идентификационные признаки пиротехнического изделия;
- информацию о сертификации и другие сведения, обусловленные спецификой пиротехнического изделия;
- текст инструкции по эксплуатации должен быть изложен на русском языке четким и хорошо различимым шрифтом.

Основные признаки фальсификации пиротехники:

- На упаковке отсутствуют: наименование, предупреждение об опасности и информация, о размерах опасной зоны вокруг работающего изделия, срок годности, условия хранения и способы утилизации, реквизиты производителя.
- Название или изготовитель, указанные на изделии и в сертификате, не совпадают.
- Копия сертификата не заверена подписью и оригинальной печатью органа, выдавшего сертификат, либо нотариуса или владельца сертификата.
- В графе сертификата «дополнительная информация» нет класса опасности.
- Код органа по сертификации знака соответствия на изделии не совпадает с кодом в номере сертификата.

Если у Вас есть подозрения в подлинности изделия, лучше отказаться от его приобретения, здоровье дороже!

3. До момента использования нужно обеспечить правильное хранение фейерверков. Лучшие условия - сухое и прохладное место, не находящееся в непосредственной близости от источников огня и газовых приборов. Пиротехническую продукцию нельзя оставлять на солнце (на подоконниках, балконах, на целый день во дворе и т.д.). Под

прямыми солнечными лучами вещества, которые содержатся в той же петарде, могут воспламениться. На месте запуска салютов еще не использованные изделия стоит держать в 10-15 метрах от точки, где они приводятся в действие. Не допускать применение пиротехнических изделий с явными дефектами и повреждениями.

Запрещается сушить намокшие пиротехнические изделия на отопительных приборах - батареях отопления, обогревателях и т. п.

4. Даже простая транспортировка фейерверков требует повышенной осторожности, так как некоторые вещества могут сдетонировать от сильного удара. Не стоит носить петарды в карманах, играть с ними, использовать не по назначению.

5. Детям необходимо быть вдвойне осторожными при использовании любых пиротехнических изделий, и делать это в присутствии взрослых.

6. В некоторых случаях новогодние салюты могут быть причиной ранения зрителей - случайных и невольных. Особенно это актуально, если речь о залповых системах, которые способны упасть на бок уже после первой-второй ракеты, если были установлены недостаточно

надежно. Запуская такие фейерверки, в первую очередь стоит обеспечить безопасность зрителей, отвести их на безопасное расстояние и, в идеале, укрыть за надежной преградой.

7. Правильное использование фейерверков предусматривает запуск их на открытых площадках, где в радиусе 100 метров нет зданий и легковоспламеняющихся предметов.

Применение пиротехнической продукции гражданского назначения запрещается:

- на территориях взрывоопасных и пожароопасных объектов, в полосах отчуждения железных дорог, нефтепроводов, газопроводов, линий высоковольтных электропередач;
- на крышах, балконах, лоджиях, выступающих частях фасадов зданий (сооружений);
- при погодных условиях, не позволяющих обеспечить безопасность при её использовании. Применять пиротехнику при ветре более 5 м/с;
- во время проведения митингов, демонстраций, шествий, пикетирования;
- лицами, не преодолевшими возрастного ограничения, установленного производителем.

8. Зажигая фитиль, очень важно не попадать на "линию огня". Не наклоняться над изделием во время его использования. Как показывает практика, самые распространенные травмы при запуске фейерверков - это повреждения лица и рук от внезапного запуска ракеты.

9. Вне зависимости от обстоятельств, фитиль фейерверка – предмет особого внимания. В случае если он поврежден или вовсе отсутствует, следует отказаться от использования изделия.

10. В том случае, если фейерверк не сработал, нельзя пытаться его использовать повторно. Батарея, петарда или одиночный салют могут сработать в самый неподходящий для этого момент - в руках или в непосредственной близости от людей.

11. Во время запуска салютов специалисты рекомендуют всегда держать под рукой воду. Во-первых, она поможет быстро устранить внезапное возгорание, а во-вторых, в воде стоит смачивать все сработавшие фейерверки на случай, если внутри остались взрывчатые и горючие вещества.


12. Алкогольное опьянение - условие, при котором нужно отказаться от использования любых пиротехнических изделий во избежание печальных последствий.

13. После использования пиротехнического изделия нужно обязательно осмотреть и очистить территорию от отработанных, не сработавших пиротехнических изделий и их опасных элементов.

Помните в случае пожара, чрезвычайной ситуации звонить по телефону «01» или «112»!

Будьте бдительны, не стоит портить себе праздники!

Берегите детей в дни школьных каникул!



Во время новогодних школьных каникул у детей и подростков появляется больше свободного времени, и они чаще предоставлены сами себе. Не всегда их занятия могут быть безопасны. Помните, отсутствие контроля за детьми со стороны взрослых – самая частая причина трагедий. А потому не оставляйте детей без присмотра!

ОНДиПР Всеволожского района советует родителям:

- поговорите со своим ребенком об опасности игр с огнём;
- разъясните школьнику, что в случае пожара нельзя прятаться в квартире, а необходимо покинуть здание и сообщить о пожаре взрослым;
- объясните правила безопасного обращения с бытовыми электроприборами и газовым оборудованием;
- расскажите своему ребенку о правилах поведения на улице в зимний период;
- напомните, что следует быть осторожным во время гололеда: не спешить при ходьбе, не бегать, не обгонять прохожих;
- требуется соблюдать правила безопасности возле водоемов, не ходить по льду;
- необходимо соблюдать правила пожарной безопасности, быть особо осторожными с петардами, фейерверками и бенгальскими огнями;
- в зимний период не рекомендуется ходить вблизи домов во избежание падения снега и сосулек с крыш;
- помните, что бесконтрольные зимние детские забавы на опасных горках также могут привести к печальным последствиям. Дети, оставленные без присмотра взрослых, гуляя на улице, забывают об осторожности.

«Уважаемые взрослые, расскажите ребенку, как важно соблюдать элементарные правила безопасного поведения! Докажите это личным примером! Помните, что жизнь и здоровье детей – в Ваших руках!


Отдел надзорной деятельности и профилактической работы Всеволожского района УНД и ПР Главного управления МЧС России по Ленинградской области напоминает:

01 (моб. 101,112), 8 (813-70) 40-829




Комитет правопорядка и безопасности Ленинградской области
Государственное казенное учреждение Ленинградской области
«Ленинградская областная противопожарно-спасательная служба»

Пожарная безопасность в быту в зимнее время



- Отопительные приборы должны находиться на расстоянии не менее 1 метра от воспламеняющихся предметов, таких как постельное белье и мебель;

- Не используйте электрических обогревателей в ваннах и других местах, где существует опасность контакта с водой;



- Не используйте газовые плиты для обогрева помещений и сушки белья, а также не оставляйте их без присмотра;

- Не перегружайте электрические сети электроприборами;

- При покупке электрических отопительных приборов отдавайте предпочтение таким как постельное белье и мебель;

- Не оставляйте без присмотра топящаяся печь, не эксплуатуйте печи без подпочного листа. Кроме того, не топите печи с открытыми дверками и не сушите на них одежду.

отключены;

функцией автоматического

нх, которые оснащены

отдавайте предпочтение тем из

отопительных приборов

сети электроприборов;

- Не перегружайте электрические

оставляйте их без присмотра;

сушки белья, а также не

для обогрева помещений и

- Не используйте газовые плиты



- Выключайте отопительные приборы, прежде чем выйти из комнаты или лечь спать;

- Не оставляйте без присмотра топящиеся печи, не эксплуатуйте печь без подпочного листа. Кроме того, не топите печи с открытыми дверками и не сушите на них одежду.

ПРОЧТИ САМ - ПЕРЕДАЙ ДРУГОМУ!!

Комитет правопорядка и безопасности Ленинградской области
Государственное казенное учреждение Ленинградской области
«Ленинградская областная противопожарно-спасательная служба»

ПОЖАРНАЯ БЕЗОПАСНОСТЬ В БЫТУ В ЗИМНЕЕ ВРЕМЯ

- Выключайте отопительные приборы прежде, чем выйти из комнаты или лечь спать.
- Не оставляйте без присмотра топящаяся печь, не эксплуатуйте печи без подпочного листа. Кроме того, не топите печи с открытыми дверками и не сушите на них одежду.



- Не используйте газовые плиты для обогрева помещений и сушки белья, а также не оставляйте их без присмотра.
- Не перегружайте электрические сети электроприборами.
- При покупке электрических отопительных приборов отдавайте предпочтение тем из них, которые оснащены функцией автоматического отключения.

- Отопительные приборы должны находиться на расстоянии не менее 1 метра от воспламеняющихся предметов, таких как постельное белье и мебель.
- Не используйте электрические обогреватели в ваннах комнатах и других местах, где существует опасность контакта с водой.



Запомни сам – передай другому!

